Серия P

Для изготовления фитингов используется никелированная бронза (резьбовая часть) и технический пластик (цанговая часть). В качестве уплотнения трубопровода в цанге используется манжета из NBR. Усовершенствованная конструкция цанги позволяет легко извлекать из неё трубопровод. Резьбовое соединение уплотняется кольцом из NBR. Рабочее давление до 9,5 Бар. Могут использоваться с полиэтиленовыми и полиуретановыми трубопроводами. Диапазон рабочих температур фитингов -10 - +60 °C.

SF- PC-8-G01

Фитинг.

Тип.

Диаметр трубопровода:
4мм, 6мм, 8мм, 10мм, 12мм, 16мм.

Присоединительная резьба:
M5=M5; **01**=G1/8”; **02**=G1/4”; **03**=G3/8”; **04**=G1/2”; **06**=G3/4”

PMF

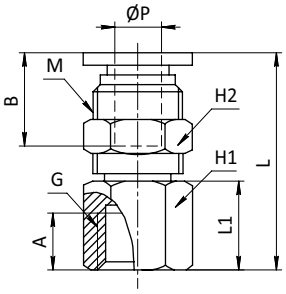

Модель	L	A	B	L1	H1	H2	G	M	ØP
PMF04-G01	26,2	9	16	11	14	14	G1/8	M12	4
PMF04-G02	29.2	12	16	14	17	14	G1/4”	M12	4
PMF04-G03	30.2	13	16	15	21	14	G3/8”	M12	4
PMF06-G01	27.1	9	17	9	17	17	G1/8”	M14	6
PMF06-G02	31.7	12	17	13.5	17	17	G1/4”	M14	6
PMF06-G03	33.2	13	17	15	19	17	G3/8”	M14	6
PMF08-G01	31.5	9	18.5	10	19	19	G1/8”	M16	8
PMF08-G02	35.5	12	18.5	14	19	19	G1/4”	M16	8
PMF08-G03	36.5	13	18.5	15	19	19	G3/8”	M16	8
PMF08-G04	40.5	16	18.5	19	24	19	G1/2”	M16	8
PMF10-G01	31	9	21	11	22	24	G1/8”	M20	10
PMF10-G02	34	12	21	14	24	24	G1/4”	M20	10
PMF10-G03	35	13	21	15	24	24	G3/8”	M20	10
PMF10-G04	39	16	21	19	24	24	G1/2”	M20	10
PMF12-G01	32.5	9	22.5	10	24	26	G1/8”	M22	12
PMF12-G02	35.5	12	22.5	13	24	26	G1/4”	M22	12
PMF12-G03	37.5	13	22.5	15	24	26	G3/8”	M22	12
PMF12-G04	41.5	16	22.5	19	24	26	G1/2”	M22	12

PM

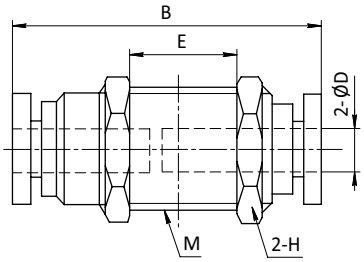

Модель	ØD	M	E	B	H
PM 4	4	M12	9.7	30.1	14
PM 6	6	M14	7.5	31.8	17
PM 8	8	M16	6.8	35.3	19
PM 10	10	M20	11.5	41.6	24
PM 12	12	M22	12.8	45.3	27
PM 16	16	M24	14	50	30

Компания оставляет за собой право изменять модели, наименования и размеры без уведомления
Более подробно на сайте: www.пгс1.рф

SF-EPLM

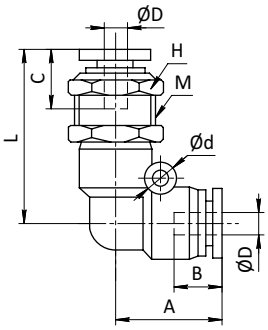

Модель	L	A	B	C	ØD	d	M	H
EPLM 4	43.6	17.5	15.1	14.6	4	3.2	M12	14
EPLM 6	46.5	19	16	15.2	6	3.2	M14	17
EPLM 8	53.3	22.8	18.1	16.2	8	3.2	M16	20
EPLM 10	63.9	27.6	20.4	18.7	10	4.2	M20	24
EPLM 12	69.3	29.6	23.2	21.7	12	4.2	M22	27
EPLM 16	76	33	24.5	24.5	16	5.1	M24	30

SF-EPLF

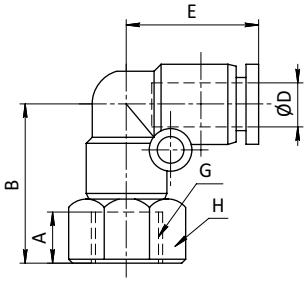

Модель	D	G	A	B	E	H
EPLF04-M5	4	M5	5.5	18.5	17.5	10
EPLF04-G01	4	G1/8”	8	23	17.5	14
EPLF04-G02	4	G1/4”	11	26	17.5	17
EPLF06-M5	6	M5	5	19.7	19	12
EPLF06-G01	6	G1/8”	8	39.1	19	14
EPLF06-G02	6	G1/4”	11	27.4	19	17
EPLF06-G03	6	G3/8”	12	28.7	19	21
EPLF06-G04	6	G1/2”	14	30.9	19	24
EPLF08-G01	8	G1/8”	8	27.3	22.8	14
EPLF08-G02	8	G1/4”	11	30.3	22.8	17
EPLF08-G03	8	G3/8”	12	32	22.8	21
EPLF08-G04	8	G1/2”	14	34.3	22.8	24
EPLF10-G01	10	G1/8”	8	27.3	29.9	17
EPLF10-G02	10	G1/4”	11	34.3	29.9	17
EPLF10-G03	10	G3/8”	12	36.3	29.9	21
EPLF10-G04	10	G1/2”	14	38.8	29.9	24
EPLF12-G02	12	G1/4”	11	37	29.6	21
EPLF12-G03	12	G3/8”	12	38	29.6	21
EPLF12-G04	12	G1/2”	14	40.5	29.6	24
EPLF16-G03	16	G3/8”	11	40.5	33	24
EPLF16-G04	16	G1/2”	13	42.5	33	24

SF-EPLHJ

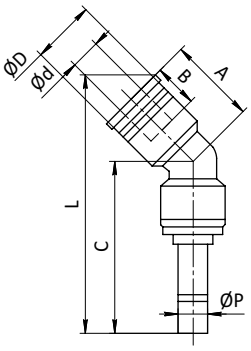

Модель	L	A	B	C	ØD	Ød	ØP
EPLHJ 4	4	47.5	22.7	15.1	16.4	17	4
EPLHJ 6	6	52.5	24.4	16	18	13	6
EPLHJ 8	8	61	27.6	18.1	20.9	14.8	8
EPLHJ 10	10	71.1	30.2	20.4	23.5	18.4	10
EPLHJ 12	12	77.9	33.2	23.2	26.3	21	12

SF-EPLJ

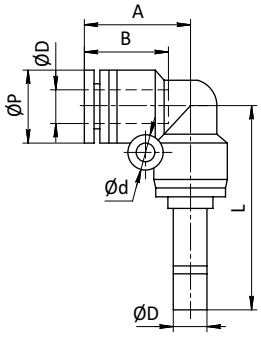

Модель	L	A	B	ØP	Ød	ØD
EPLJ 4	33	17.7	15.1	11	3.2	4
EPLJ 6	36.2	19.3	16	13	3.2	6
EPLJ 8	42.5	22.8	18.1	14.8	3.2	8
EPLJ 10	50.8	27.6	20.4	18.4	4.2	10
EPLJ 12	54.5	29.6	23.2	21	4.2	12
EPLJ 16	59.8	33.5	24.8	24	5.1	16

Компания оставляет за собой право изменять модели, наименования и размеры без уведомления
Более подробно на сайте: www.пгс1.рф

SF-EPYJ

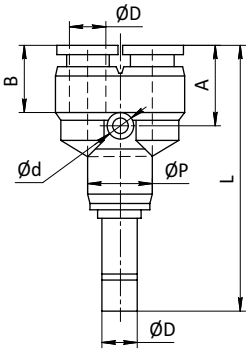

Модель	L	A	B	ØD	Ød	ØP
EPYJ 4	51.2	14.2	15.1	4	3.2	11
EPYJ 6	54.6	15.1	16	6	3.2	13
EPYJ 8	60.1	18.2	18.1	8	3.2	14.8
EPYJ 10	72.9	20.8	20.4	10	4.2	18.4
EPYJ 12	78.1	21.6	23.2	12	4.2	21

SF-EPWJ

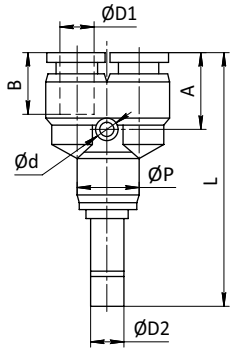

Модель	L	A	B	ØD1	ØD2	Ød	ØP
EPWJ6-4	53.7	10	15.1	4	6	3.2	13
EPWJ8-6	60.4	10.5	16	6	8	3.2	14.8
EPWJ10-8	72.3	13.4	18.1	8	10	3.2	18.4
EPWJ12-10	77	15.5	20.4	10	12	4.2	21

SF-EPIJ

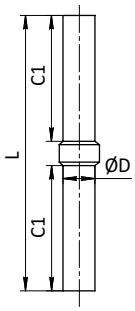

Модель	L	C1	ØD
EPIJ4	35	16	4
EPIJ6	36	17	6
EPIJ8	40	18.5	8
EPIJ10	46	21	10
EPIJ12	50	22.5	12
EPIJ16	54	24.8	16

SF-EPIG

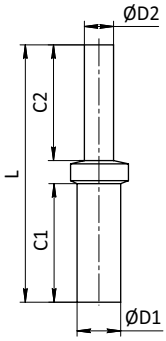

Модель	L	C1	C2	ØD1	ØD2
EPIG6-4	36	17	16	6	4
EPIG8-4	39.5	18.5	18	8	4
EPIG8-6	38.5	18.5	17	8	6
EPIG10-6	44	22	19	10	6
EPIG10-8	42.5	21	18.5	10	8
EPIG12-8	47	24	20	12	8
EPIG12-10	46.5	22	21	12	10
EPIG16-12	54	24.8	22.5	16	12

SF-EPP

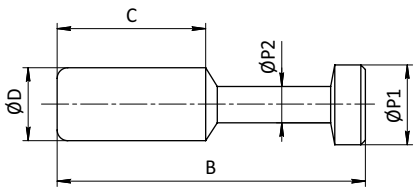

Модель	ØD	B	ØP1	ØP2	C
EPP 4	4	28	5	3	15
EPP 6	6	33	7	3	17
EPP 8	8	37	9	4	18
EPP 10	10	42	11	5	20.5
EPP 12	12	44	13	6	23

Компания оставляет за собой право изменять модели, наименования и размеры без уведомления

Более подробно на сайте: www.nrc1.рф

SF-EPGJ

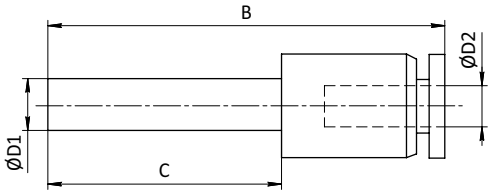

Модель	ØD1	ØD2	B	C
EPGJ 6-4	6	4	42	17
EPGJ 8-4	8	4	44.5	18
EPGJ 8-6	8	6	45	18
EPGJ 10-6	10	6	47	20
EPGJ 10-8	10	8	47	20
EPGJ 12-6	12	6	53.5	23.5
EPGJ 12-8	12	8	54	23.5
EPGJ 12-10	12	10	54.5	23.3

SF-EPU

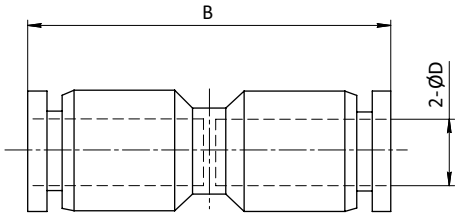

Модель	ØD	B
EPU 4	4	33
EPU 6	6	35.2
EPU 8	8	39.1
EPU 10	10	47.8
EPU 12	12	49.2
EPU 16	16	51

SF-EPG

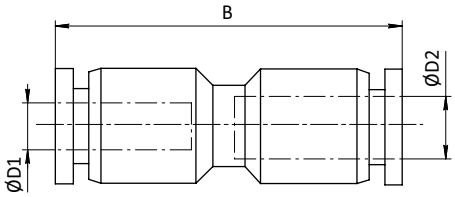

Модель	ØD1	ØD2	B
EPG 6-4	6	4	34.9
EPG 8-6	8	6	38.6
EPG 10-8	10	8	47.3
EPG 12-10	12	10	48.9

SF-EPV

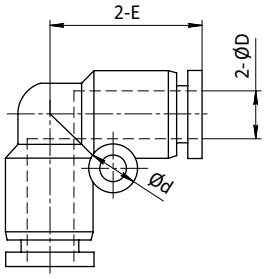

Модель	ØD	Ød	E
EPV 4	4	-	17.5
EPV 6	6	3.2	19
EPV 8	8	3.2	22.8
EPV 10	10	4.2	27.6
EPV 12	12	4.3	29.6
EPV 16	16	5.1	33

SF-EPE

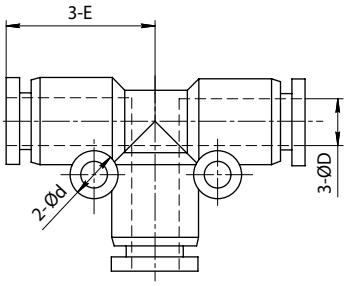

Модель	ØD	Ød	E
EPE 4	4	3.2	18.5
EPE 6	6	3.2	19.3
EPE 8	8	3.2	22.75
EPE 10	10	4.2	28.3
EPE 12	12	4.2	29.6
EPE 16	16	5.1	33

Компания оставляет за собой право изменять модели, наименования и размеры без уведомления
Более подробно на сайте: www.пгс1.рф

SF-EPEG

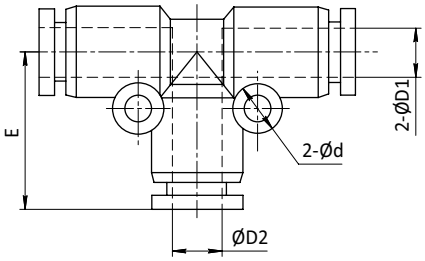

Модель	ØD1	ØD2	2-Ød	E
EPEG 6-4	6	4	3.2	19
EPEG 8-6	8	6	3.2	22.3
EPEG 10-8	10	8	3.2	27.8
EPEG 12-10	12	10	4.2	29.3
EPEG 16-12	16	12	5.1	32.1

SF-EPEW

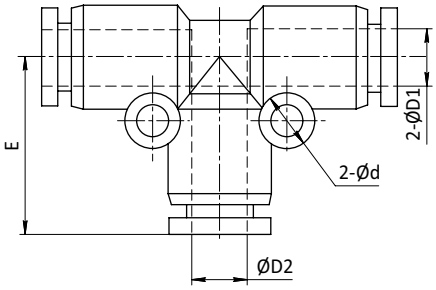

Модель	ØD1	ØD2	Ød	E
EPEW 6-4	4	6	3.2	19.3
EPEW 8-6	6	8	3.2	22.8
EPEW 10-8	8	10	3.2	28.3
EPEW 12-10	10	12	4.2	29.6
EPEW 16-12	12	16	5.1	32.5

SF-EPY

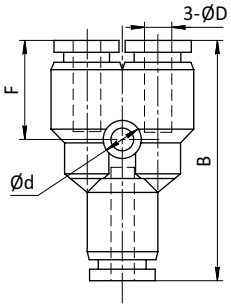

Модель	ØD	Ød	B	F
EPY 4	4	3.2	35.5	14
EPY 6	6	3.2	37.1	14.8
EPY 8	8	3.2	40.4	18.2
EPY 10	10	4.2	49.7	20.8
EPY 12	12	4.2	53.2	21.67
EPY 16	16	5.1	57	24.5

SF-EPW

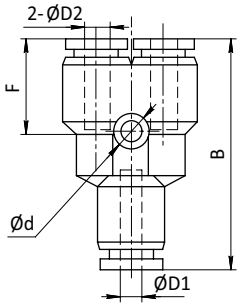

Модель	ØD1	ØD2	Ød	B	F
EPW 6-4	6	4	3.2	36.8	14.5
EPW 8-6	8	6	3.2	39.9	17.7
EPW 10-8	10	8	4.2	49.2	20.3
EPW 12-10	12	10	4.2	52.9	21.3
EPW 16-12	16	12	5.1	62	24.5

SF-EPZA

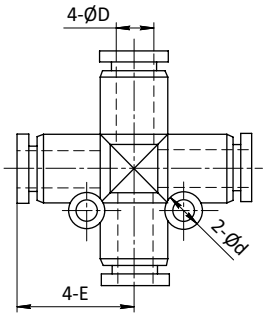

Модель	ØD	Ød	E
EPZA 4	4	3.2	17.5
EPZA 6	6	3.2	19.3
EPZA 8	8	3.2	22.75
EPZA 10	10	4.2	28.3
EPZA 12	12	4.3	29.6

Компания оставляет за собой право изменять модели, наименования и размеры без уведомления
Более подробно на сайте: www.nrc1.рф

SF-EPK

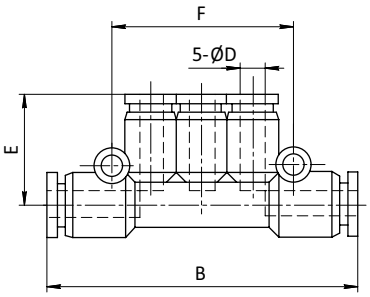

Модель	ØD	F	E	B
EPK 4	4	36	19	57
EPK 6	6	42	20.3	61
EPK 8	8	48	24.3	81.6

SF-EPKG

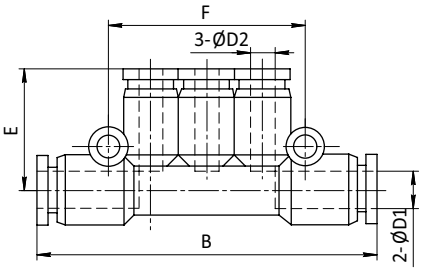

Модель	ØD1	ØD2	F	E	B
EPKG 6-4	6	4	19	36	57.6
EPKG 8-4	8	4	20	42	62.6
EPKG 8-6	8	6	20.3	42	62.6
EPKG 10-6	10	6	23.8	48	77.3
EPKG 10-8	10	8	24.3	48	77.3

SF-EPC-G

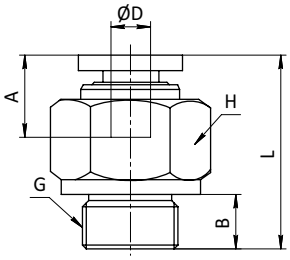

Модель	L	A	B	ØD	G	H	Ключ
EPC 4-M5	18	14.6	4	4	M5	12	3
EPC 4-G01	19.5	14.6	5.5	4	G1/8”	14	3
EPC 4-G02	18.1	14.6	7.5	4	G1/4”	17	3
EPC 6-M5	20.5	15.2	4	6	M5	12	4
EPC 6-G01	20.4	15.2	5.5	6	G1/8”	14	4
EPC 6-G02	22.1	15.2	7.5	6	G1/4”	17	4
EPC 6-G03	20.7	15.2	8.5	6	G3/8”	20	4
EPC 6-G04	24.7	15.2	11	6	G1/2”	24	4
EPC 8-G01	25.1	16.2	5.5	8	G1/8”	14	5
EPC 8-G02	23.5	16.2	7.5	8	G1/4”	17	5
EPC 8-G03	21.1	16.2	8.5	8	G3/8”	20	6
EPC 8-G04	25.1	16.2	11	8	G1/2”	24	6
EPC 10-G01	27.4	18.7	5.5	10	G1/8”	17	5
EPC 10-G02	29.3	16.2	7.5	10	G1/4”	17	6
EPC 10-G03	26.8	16.2	8.5	10	G3/8”	20	8
EPC 10-G04	25.1	16.2	11	10	G1/2”	24	8
EPC 12-G01	30.6	21.7	5.5	12	G1/8”	21	5
EPC 12-G02	32.6	21.7	7.5	12	G1/4”	21	6
EPC 12-G03	29.6	21.7	8.5	12	G3/8”	21	8
EPC 12-G04	30.6	21.7	11	12	G1/2”	24	8
EPC 16-G03	37.5	24.5	8.5	16	G3/8”	24	8
EPC 16-G04	40	24.5	11	16	G1/2”	24	10

Компания оставляет за собой право изменять модели, наименования и размеры без уведомления
Более подробно на сайте: www.пгс1.рф

SF-EPOC-G

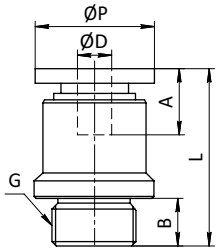

Модель	L	A	B	ØD	G	ØP	Ключ
EPOC 4-G01	19.5	14.6	5.5	4	G1/8”	14	3
EPOC 4-G02	18.1	14.6	7.5	4	G1/4”	17	3
EPOC 6-G01	20.6	15.2	5.5	6	G1/8”	14	4
EPOC 6-G02	22.1	15.2	7.5	6	G1/4”	17	4
EPOC 6-G03	23.1	15.2	8.5	6	G3/8”	21	4
EPOC 8-G01	25.1	16.2	5.5	8	G1/8”	14	5
EPOC 8-G02	23.5	16.2	7.5	8	G1/4”	17	5
EPOC 8-G03	21.1	16.2	8.5	8	G3/8”	20	6
EPOC 8-G04	24.1	16.2	11	8	G1/2”	24	6
EPOC 10-G01	29.9	18.7	5.5	10	G1/8”	14	5
EPOC 10-G02	29.3	18.7	7.5	10	G1/8”	17	6
EPOC 10-G03	26.8	18.7	8.5	10	G3/8”	20	8
EPOC 10-G04	25.1	18.7	11	10	G1/2”	24	8
EPOC 12-G01	34.5	21.7	5.5	12	G1/8”	21	5
EPOC 12-G02	35.4	21.7	7.5	12	G1/4”	21	6
EPOC 12-G03	29.6	21.7	8.5	12	G3/8”	21	8
EPOC 12-G04	32.6	21.7	11	12	G1/2”	24	8
EPOC 16-G03	37.5	24.5	8.5	16	G3/8”	24	8
EPOC 16-G04	38.4	24.5	11	16	G1/2”	24	10

SF-EPCF-G

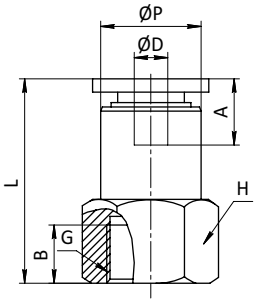

Модель	L	A	B	ØP	ØD	G	H
EPCF 4-G01	23.5	14.6	7	10	4	G1/8”	14
EPCF 4-G02	26.5	14.6	10	10	4	G1/4”	17
EPCF 6-G01	24.4	15.2	7	12	6	G1/8”	14
EPCF 6-G02	27.4	15.2	10	12	6	G1/4”	17
EPCF 6-G03	28.4	15.2	11	12	6	G3/8”	21
EPCF 6-G04	30.4	15.2	13	12	6	G1/2”	24
EPCF 8-G01	25.1	16.2	7	14	8	G1/8”	14
EPCF 8-G02	28.1	16.2	10	14	8	G1/4”	17
EPCF 8-G03	29.1	16.2	11	14	8	G3/8”	21
EPCF 8-G04	31.1	16.2	13	14	8	G1/2”	24
EPCF 10-G01	27.5	18.7	7	17	10	G1/8”	17
EPCF 10-G02	30.5	18.7	10	17	10	G1/4”	17
EPCF 10-G03	31.5	18.7	11	17	10	G3/8”	21
EPCF 10-G04	33.5	18.7	13	17	10	G1/2”	24
EPCF 12-G01	30.6	21.7	7	20	12	G1/8”	21
EPCF 12-G02	33.6	21.7	10	20	12	G1/4”	21
EPCF 12-G03	34.6	21.7	11	20	12	G3/8”	21
EPCF 12-G04	36.6	21.7	13	20	12	G1/2”	24
EPCF 16-G03	38.5	24.5	11	23.8	16	G3/8”	24
EPCF 16-G04	40.5	24.5	13	23.8	16	G1/2”	24

SF-EPLH-G

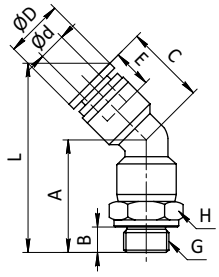

Модель	L	A	B	C	E	ØD	Ød	H	G
EPLH 4-G01	39	22.7	7.5	16.4	15.1	11	4	14	G1/8”
EPLH 4-G02	41.5	25.7	9.5	16.4	15.1	11	4	17	G1/4”
EPLH 6-G01	42	24.4	7.5	18	16	13	6	14	G1/8”
EPLH 6-G02	44.5	26.9	9.5	18	16	13	6	17	G1/4”
EPLH 6-G03	46	28.4	10.5	18	16	13	6	20	G3/8”
EPLH 6-G04	50	31.9	13.5	18	16	13	6	24	G1/2”
EPLH 8-G01	47.5	27.6	7.5	20.9	18.1	14.8	8	14	G1/8”
EPLH 8-G02	50	29.6	9.5	20.9	18.1	14.8	8	17	G1/4”
EPLH 8-G03	51.5	31.1	10.5	20.9	18.1	14.8	8	20	G3/8”
EPLH 8-G04	55.5	34.6	13.5	20.9	18.1	14.8	8	24	G1/2”
EPLH 10-G01	53.1	30.2	7.5	23.5	20.4	18.4	10	17	G1/8”
EPLH 10-G02	55.1	32.2	9.5	23.5	20.4	18.4	10	17	G1/4”
EPLH 10-G03	56.6	33.2	10.5	23.5	20.4	18.4	10	20	G3/8”
EPLH 10-G04	60.6	36.7	13.5	23.5	20.4	18.4	10	24	G1/2”
EPLH 12-G01	59.4	33.2	7.5	26.3	23.2	21	12	21	G1/8”
EPLH 12-G02	61.4	35.2	9.5	26.3	23.2	21	12	21	G1/4”
EPLH 12-G03	62.4	36.2	10.5	26.3	23.2	21	12	21	G3/8”
EPLH 12-G04	66.4	39.2	13.5	26.3	23.2	21	12	24	G1/2”

SF-EPL-G

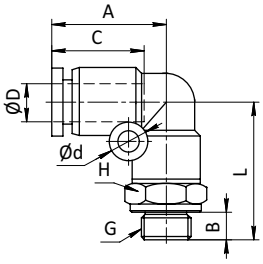

Модель	L	A	B	C	Ød	ØD	H	G
EPL 4-M5	17	17.7	4	15.1	3.2	4	8	M5
EPL 4-G01	24.5	17.7	5.5	15.1	3.2	4	14	G1/8”
EPL 4-G02	27	17.7	7.5	15.1	3.2	4	17	G1/4”
EPL 6-M5	25	19.3	5	16	3.2	6	12	M5
EPL 6-G01	25.7	19.3	5.5	16	3.2	6	14	G1/8”
EPL 6-G02	28.2	19.3	7.5	16	3.2	6	17	G1/4”
EPL 6-G03	29.7	19.3	8.5	16	3.2	6	20	G3/8”
EPL 6-G04	33.7	19.3	11	16	3.2	6	24	G1/2”
EPL 8-G01	29	22.8	5.5	18.1	3.2	8	14	G1/8”
EPL 8-G02	31.5	22.8	7.5	18.1	3.2	8	17	G1/4”
EPL 8-G03	33	22.8	8.5	18.1	3.2	8	20	G3/8”
EPL 8-G04	37	22.8	11	18.1	3.2	8	24	G1/2”
EPL 10-G01	33.8	27.6	5.5	20.4	4.2	10	17	G1/8”
EPL 10-G02	35.8	27.6	7.5	20.4	4.2	10	17	G1/4”
EPL 10-G03	37.3	27.6	8.5	20.4	4.2	10	20	G3/8”
EPL 10-G04	41.3	27.6	11	20.4	4.2	10	24	G1/2”
EPL 12-G01	36	29.6	5.5	23.2	4.2	12	21	G1/8”
EPL 12-G02	38	29.6	7.5	23.2	4.2	12	21	G1/4”
EPL 12-G03	39	29.6	8.5	23.2	4.2	12	21	G3/8”
EPL 12-G04	43	29.6	11	23.2	4.2	12	24	G1/2”
EPL 16-G03	41.5	33	8.5	24.5	5.1	16	24	G3/8”
EPL 16-G04	45.5	33	11	24.5	5.1	16	24	G1/2”

SF-EPLL-G

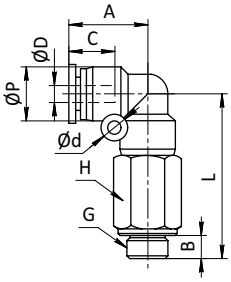

Модель	L	A	B	C	ØP	ØD	H	G	Ød
EPLL 4-G01	35.5	17.7	5.5	15.1	11	4	14	G1/8”	3.2
EPLL 4-G02	39	17.7	7.5	15.1	11	4	17	G1/4”	3.2
EPLL 6-G01	39.2	19.3	5.5	16	13	6	14	G1/8”	3.2
EPLL 6-G02	40.2	19.3	7.5	16	13	6	17	G1/4”	3.2
EPLL 6-G03	43.7	19.3	8.5	16	13	6	20	G3/8”	3.2
EPLL 6-G04	46.2	19.3	11	16	13	6	24	G1/2”	3.2
EPLL 8-G01	44.3	22.8	5.5	18.1	14.8	8	14	G1/8”	3.2
EPLL 8-G02	46.8	22.8	7.5	18.1	14.8	8	17	G1/4”	3.2
EPLL 8-G03	48.4	22.8	8.5	18.1	14.8	8	20	G3/8”	3.2
EPLL 8-G04	50.8	22.8	11	18.1	14.8	8	24	G1/2”	3.2
EPLL 10-G01	54.3	27.6	5.5	20.4	18.4	10	17	G1/8”	4.2
EPLL 10-G02	56.3	27.6	7.5	20.4	18.4	10	17	G1/4”	4.2
EPLL 10-G03	57.3	27.6	8.5	20.4	18.4	10	20	G3/8”	4.2
EPLL 10-G04	60.8	27.6	11	20.4	18.4	10	24	G1/2”	4.2
EPLL 12-G01	60.5	29.6	5.5	23.2	21	12	17	G1/8”	4.2
EPLL 12-G02	61.5	29.6	7.5	23.2	21	12	21	G1/4”	4.2
EPLL 12-G03	62.5	29.6	8.5	23.2	21	12	21	G3/8”	4.2
EPLL 12-G04	65.5	29.6	11	23.2	21	12	24	G1/2”	4.2
EPLL 16-G03	73.5	33	8.5	24.5	25.6	16	24	G3/8”	5.1
EPLL 16-G04	77.5	33	11	24.5	25.6	16	24	G1/2”	5.1

SF-EPH-G

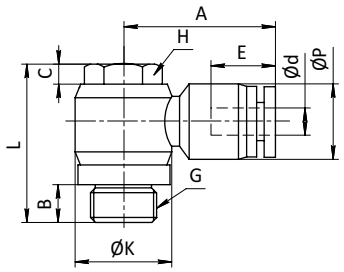

Модель	L	A	B	C	E	P	K	d	G	H
EPH 4-G01	23.5	22.5	5.7	3	15.1	11	14.4	4	G1/8”	14
EPH 4-G02	27	23.6	8.3	4	15.1	11	18.3	4	G1/4”	14
EPH 6-G01	23.5	23.4	5.7	3	16	13	14.4	6	G1/8”	14
EPH 6-G02	27	25.5	8.3	4	16	13	18.3	6	G1/4”	17
EPH 6-G03	32.7	28.5	13.9	4.5	16	13	22	6	G3/8”	21
EPH 6-G04	38.1	30.3	11	5	16	13	28	6	G1/2”	24
EPH 8-G01	23.5	25.6	5.7	3	18.1	14.8	14.4	8	G1/8”	14
EPH 8-G02	27	28.7	8.3	4	18.1	14.8	18.3	8	G1/4”	17
EPH 8-G03	32.7	29.6	13.9	4.5	18.1	14.8	22	8	G3/8”	21
EPH 8-G04	38.1	32.6	11	5.5	18.1	14.8	28	8	G1/2”	24
EPH 10-G01	23.5	30.1	5.7	3	20.4	18.4	14.4	10	G1/8”	17
EPH 10-G02	27	33.1	8.3	4	20.4	18.4	18.3	10	G1/4”	17
EPH 10-G03	32.7	32.9	13.9	4.5	20.4	18.4	22	10	G3/8”	21
EPH 10-G04	38.1	35.9	11	5.5	20.4	18.4	28	10	G1/2”	24
EPH 12-G01	23.5	32.5	5.7	3	23.2	21	14.4	12	G1/8”	21
EPH 12-G02	27	33.5	8.3	4	23.2	21	18.3	12	G1/4”	21
EPH 12-G03	32.7	35.6	13.9	4.5	23.2	21	22	12	G3/8”	21
EPH 12-G04	38.1	36.6	11	5.5	23.2	21	28	12	G1/2”	24

SF-EPHF-G

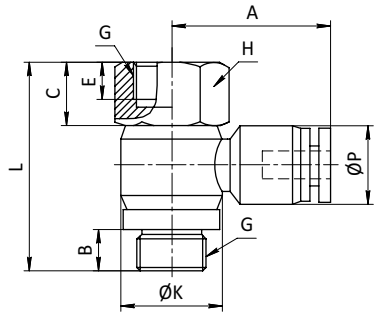

Модель	L	A	B	C	E	ØP	ØK	G	H
EPHF 4-G01	29.5	22.5	5.7	9	7	11	14.4	G1/8”	14
EPHF 4-G02	35	23.6	8.3	12	10	11	18.3	G1/4”	17
EPHF 6-G01	29.5	23.4	5.7	9	7	13	14.4	G1/8”	14
EPHF 6-G02	35	25.5	8.3	12	10	13	18.3	G1/4”	17
EPHF 6-G03	41.2	28.5	13.9	13	11	13	22	G3/8”	21
EPHF 6-G04	47	30.3	11	14.4	13	13	28	G1/2”	24
EPHF 8-G01	29.5	25.6	5.7	9	7	14.8	14.4	G1/8”	14
EPHF 8-G02	35	28.7	8.3	12	10	14.8	18.3	G1/4”	17
EPHF 8-G03	41.2	29.6	13.9	13	11	14.8	22	G3/8”	21
EPHF 8-G04	47	32.6	11	14.4	13	14.8	28	G1/2”	24
EPHF 10-G01	29.5	30.1	5.7	9	7	18.4	14.4	G1/8”	17
EPHF 10-G02	35	33.1	8.3	12	10	18.4	18.3	G1/4”	17
EPHF 10-G03	41.2	32.9	13.9	13	11	18.4	22	G3/8”	21
EPHF 10-G04	47	35.9	11	14.4	13	18.4	28	G1/2”	24
EPHF 12-G01	29.5	32.5	5.7	9	7	21	14.4	G1/8”	21
EPHF 12-G02	35	33.5	8.3	12	10	21	18.3	G1/4”	21
EPHF 12-G03	41.2	35.6	13.9	13	11	21	22	G3/8”	21
EPHF 12-G04	47	36.6	11	14.4	13	21	28	G1/2”	24

Компания оставляет за собой право изменять модели, наименования и размеры без уведомления
Более подробно на сайте: www.пгс1.рф

SF-EPB-G

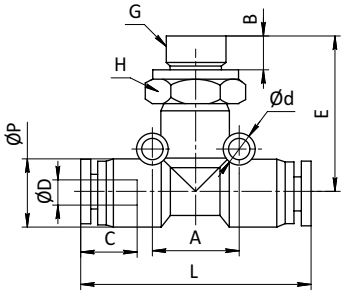

Модель	L	A	B	C	E	Ød	ØD	ØP	H	G
EPB 4-M5	37.4	14	5	15.1	22	3.2	4	11	12	M5
EPB 4-G01	37.4	14	5.5	15.1	25.5	3.2	4	11	14	G1/8”
EPB 4-G02	37.4	14	7.5	15.1	28	3.2	4	11	17	G1/4”
EPB 4-M5	39.2	16	5	16	24	3.2	6	13	12	M5
EPB 6-G01	39.2	16	5.5	16	26	3.2	6	13	14	G1/8”
EPB 6-G02	39.2	16	7.5	16	28.5	3.2	6	13	17	G1/4”
EPB 6-G03	39.2	16	8.5	16	30	3.2	6	13	20	G3/8”
EPB 6-G04	39.2	16	11	16	34	3.2	6	13	24	G1/2”
EPB 8-G01	45.5	18	5.5	18.1	29	3.2	8	14.8	14	G1/8”
EPB 8-G02	45.5	18	7.5	18.1	31.5	3.2	8	14.8	17	G1/4”
EPB 8-G03	45.5	18	8.5	18.1	33	3.2	8	14.8	20	G3/8”
EPB 8-G04	45.5	18	11	18	37	3.2	8	14.8	24	G1/2”
EPB 10-G01	56.3	24	5.5	20.4	34.5	4.2	10	18.4	17	G1/8”
EPB 10-G02	56.3	24	7.5	20.4	36.5	4.2	10	18.4	17	G1/4”
EPB 10-G03	56.3	24	8.5	20.4	38	4.2	10	18.4	20	G3/8”
EPB 10-G04	56.3	24	11	20.4	42	4.2	10	18.4	24	G1/2”
EPB 12-G01	59.2	27	5.5	23.2	36	4.2	12	21	21	G1/8”
EPB 12-G02	59.2	27	7.5	23.2	38	4.2	12	21	21	G1/4”
EPB 12-G03	59.2	27	8.5	23.2	39	4.2	12	21	21	G3/8”
EPB 12-G04	59.2	27	11	23.2	43	4.2	12	21	24	G1/2”
EPB 16-G03	66	31	8.5	24.5	41.5	5.1	16	26	24	G3/8”
EPB 16-G04	66	31	11	24.5	45.5	5.1	16	26	24	G1/2”

SF-EPD-G

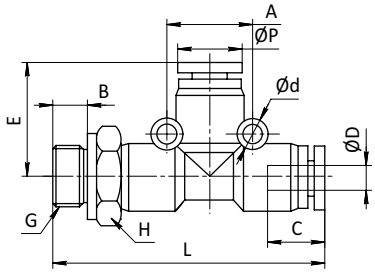

Модель	L	A	B	C	E	Ød	ØD	ØP	H	G
EPD 4-G01	44.2	14	5.5	15.1	18.7	3.2	4	11	14	G1/8”
EPD 4-G02	46.7	14	7.5	15.1	18.7	3.2	4	11	17	G1/4”
EPD 6-G01	45.6	16	5.5	16	19.6	3.2	6	13	14	G1/8”
EPD 6-G02	48.1	16	7.5	16	19.6	3.2	6	13	17	G1/4”
EPD 6-G03	49.6	16	8.5	16	19.6	3.2	6	13	20	G3/8”
EPD 6-G04	53.6	16	11	16	19.6	3.2	6	13	24	G1/2”
EPD 8-G01	51.7	18	5.5	18.1	22.8	3.2	8	14.8	14	G1/8”
EPD 8-G02	54.2	18	7.5	18.1	22.8	3.2	8	14.8	17	G1/4”
EPD 8-G03	55.7	18	8.5	18.1	22.8	3.2	8	14.8	20	G3/8”
EPD 8-G04	59.7	18	11	18.1	22.8	3.2	8	14.8	24	G1/2”
EPD 10-G01	62.8	24	5.5	20.4	28.3	4.2	10	18.4	17	G1/8”
EPD 10-G02	64.8	24	7.5	20.4	28.3	4.2	10	18.4	17	G1/4”
EPD 10-G03	66.3	24	8.5	20.4	28.3	4.2	10	18.4	20	G3/8”
EPD 10-G04	70.3	24	11	20.4	28.3	4.2	10	18.4	24	G1/2”
EPD 12-G01	65.6	27	5.5	23.2	29.6	4.2	12	21	21	G1/8”
EPD 12-G02	67.6	27	7.5	23.2	29.6	4.2	12	21	21	G1/4”
EPD 12-G03	68.6	27	8.5	23.2	29.6	4.2	12	21	21	G3/8”
EPD 12-G04	72.6	27	11	23.2	29.6	4.2	12	21	24	G1/2”
EPD 16-G03	76.5	31	8.5	24.5	33	5.1	16	26	24	G3/8”
EPD 16-G04	80.5	31	11	24.5	33	5.1	16	26	24	G1/2”

SF-EPX-G

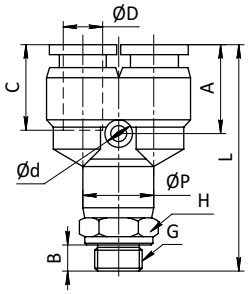

Модель	L	A	B	C	ØP	ØD	H	G	Ød
EPX 4-M5	32	10	4	15.1	11	4	12	M5	3.2
EPX 4-G01	35.5	10	5.5	15.1	11	4	14	G1/8”	3.2
EPX 4-G02	39	10	7.5	15.1	11	4	17	G1/4”	3.2
EPX 6-M5	35	10.5	4	16	13	6	12	M5	3.2
EPX 6-G01	39.2	10.5	5.5	16	13	6	14	G1/8”	3.2
EPX 6-G02	42.2	10.5	7.5	16	13	6	17	G1/4”	3.2
EPX 6-G03	43.7	10.5	8.5	16	13	6	20	G3/8”	3.2
EPX 6-G04	46.2	10.5	11	16	13	6	24	G1/2”	3.2
EPX 8-G01	44.3	13.4	5.5	18.1	14.8	8	14	G1/8”	3.2
EPX 8-G02	46.8	13.4	7.5	18.1	14.8	8	17	G1/4”	3.2
EPX 8-G03	48.4	13.4	8.5	18.1	14.8	8	20	G3/8”	3.2
EPX 8-G04	50.8	13.4	11	18.1	14.8	8	24	G1/2”	3.2
EPX 10-G01	54.3	15.5	5.5	20.4	18.4	10	17	G1/8”	4.2
EPX 10-G02	56.3	15.5	7.5	20.4	18.4	10	17	G1/4”	4.2
EPX 10-G03	57.3	15.5	8.5	20.4	18.4	10	20	G3/8”	4.2
EPX 10-G04	60.8	15.5	11	20.4	18.4	10	24	G1/2”	4.2
EPX 12-G01	61.5	15.5	5.5	23.2	21	12	21	G1/8”	4.2
EPX 12-G02	61.5	15.5	7.5	23.2	21	12	21	G1/4”	4.2
EPX 12-G03	62.5	15.5	8.5	23.2	21	12	21	G3/8”	4.2
EPX 12-G04	65.5	15.5	11	23.2	21	12	24	G1/2”	4.2
EPX 16-G03	70.5	16.5	8.5	24.5	26	16	24	G3/8”	5.1
EPX 16-G04	74.5	16.5	11	24.5	26	16	24	G1/2”	5.1

SF-EPKB-G

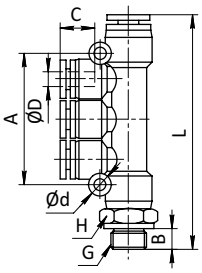

Модель	L	A	B	C	ØD	Ød	H	G
EPKB4-G01	64.2	36	5.5	15.1	4	3.2	14	G1/8”
EPKB4-G02	66.7	36	7.5	15.1	4	3.2	17	G1/4”
EPKB6-G01	68.6	42	5.5	16	6	3.2	14	G1/8”
EPKB6-G02	71	42	7.5	16	6	3.2	17	G1/4”
EPKB6-G03	72.6	42	8.5	16	6	3.2	20	G3/8”
EPKB8-G01	87.8	48	5.5	18.1	8	3.2	14	G1/8”
EPKB8-G02	90.3	48	7.5	18.1	8	3.2	17	G1/4”
EPKB8-G03	91.8	48	8.5	18.1	8	3.2	20	G3/8”

SF-EPKD-G

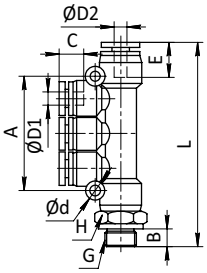

Модель	L	A	B	C	E	D1	D2	D	H	G
EPKD6-4-G01	64.2	36	5.5	16	15.1	6	4	3.2	14	G1/8”
EPKD8-4-G02	70.7	42	7.5	18.1	15.1	8	4	3.2	17	G1/4”
EPKD8-6-G02	71.1	42	7.5	18.1	16	8	6	3.2	17	G1/4”
EPKD10-8-G03	91.8	48	8.5	20.4	18.1	10	8	3.2	20	G3/8”

Компания оставляет за собой право изменять модели, наименования и размеры без уведомления
Более подробно на сайте: www.пгс1.рф

SF-EPGL-1-G

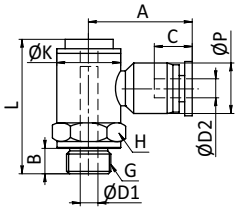

Модель	L	A	C	ØD1	ØD2	H	G	ØK	ØP	B
EPGL4-G01(1)	28	22.7	11.6	6.5	4	14	G1/8”	14	11	5.5
EPGL4-G02(1)	37	24.7	11.6	7.5	4	17	G1/4”	17.8	11	7.5
EPGL4-G03(1)	39.1	26.8	12.2	8.5	6	20	G3/8”	21.9	13	8.5
EPGL6-G01(1)	28	22.1	12.2	6.5	6	14	G1/8”	14	13	5.5
EPGL6-G02(1)	37	24	12.2	7.5	6	17	G1/4”	17.8	13	7.5
EPGL6-G03(1)	39.1	26	12.2	8.5	6	20	G3/8”	21.9	13	8.5
EPGL8-G01(1)	28	24.8	13.2	6.5	8	14	G1/8”	14	14.8	5.5
EPGL8-G02(1)	37	26.8	13.2	7.5	8	17	G1/4”	17.8	14.8	7.5
EPGL8-G03(1)	39.1	28.8	13.2	8.5	8	24	G3/8”	21.9	14.8	8.5
EPGL8-G04(1)	43.1	20.4	13.2	11.5	8	15	G1/2”	27.1	14.8	11
EPGL10-G02(1)	37	30.3	15.2	7.5	10	17	G1/4”	17.8	18.4	7.5
EPGL10-G03(1)	39.1	32.3	15.2	8.5	10	20	G3/8”	21.9	18.4	8.5
EPGL10-G04(1)	43.1	34.4	15.2	11.5	10	24	G1/2”	27.1	18.4	11
EPGL12-G02(1)	37	31.1	17.7	7.5	12	17	G1/4”	17.8	21	7.5
EPGL12-G03(1)	39.1	33.1	17.7	8.5	12	20	G3/8”	21.9	21	8.5
EPGL12-G04(1)	43.1	35.2	17.7	11.5	12	24	G1/2”	27.1	21	11

SF-EPGL-2-G

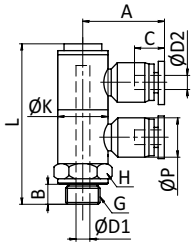

Модель	L	A	C	ØD1	ØD2	H	G	ØK	ØP	B
EPGL4-G01(2)	43.3	22.7	11.6	6.5	4	14	G1/8”	14	11	5.5
EPGL4-G02(2)	58.5	24.7	11.6	7.5	4	17	G1/4”	17.8	11	7.5
EPGL4-G03(2)	60.9	26.8	12.2	8.5	6	20	G3/8”	21.9	13	8.5
EPGL6-G01(2)	43.3	22.1	12.2	6.5	6	14	G1/8”	14	13	5.5
EPGL6-G02(2)	58.5	24.1	12.2	7.5	6	17	G1/4”	17.8	13	7.5
EPGL6-G03(2)	60.9	26.1	12.2	8.5	6	20	G3/8”	21.9	13	8.5
EPGL8-G01(2)	43.3	24.8	13.2	6.5	8	14	G1/8”	14	14.8	5.5
EPGL8-G02(2)	58.5	26.8	13.2	7.5	8	17	G1/4”	17.8	14.8	7.5
EPGL8-G03(2)	60.9	28.8	13.2	8.5	8	24	G3/8”	21.9	14.8	8.5
EPGL8-G04(2)	64.9	20.4	13.2	11.5	8	15	G1/2”	27.1	14.8	11
EPGL10-G02(2)	58.5	30.3	15.2	7.5	10	17	G1/4”	17.8	18.4	7.5
EPGL10-G03(2)	60.9	32.3	15.2	8.5	10	20	G3/8”	21.9	18.4	8.5
EPGL10-G04(2)	64.9	34.4	15.2	11.5	10	24	G1/2”	27.1	18.4	11
EPGL12-G02(2)	58.5	31.1	17.7	7.5	12	17	G1/4”	17.8	21	7.5
EPGL12-G03(2)	60.9	33.1	17.7	8.5	12	20	G3/8”	21.9	21	8.5
EPGL12-G04(2)	64.9	35.2	17.7	1.5	12	24	G1/2”	27.1	21	11

SF-EPGL-3-G

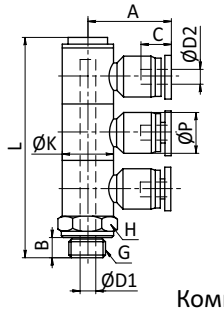

Модель	L	A	C	ØD1	ØD2	H	G	ØK	ØP	B
EPGL4-G01(3)	58.6	22.7	11.6	6.5	4	14	G1/8”	14	11	5.5
EPGL4-G02(3)	80	24.7	11.6	7.5	4	17	G1/4”	17.8	11	7.5
EPGL4-G03(3)	82.1	26.8	12.2	8.5	6	20	G3/8”	21.9	13	8.5
EPGL6-G01(3)	58.6	22.1	12.2	6.5	6	14	G1/8”	14	13	5.5
EPGL6-G02(3)	80	24.1	12.2	7.5	6	17	G1/4”	17.8	13	7.5
EPGL6-G03(3)	82.1	26.1	12.2	8.5	6	20	G3/8”	21.9	13	8.5
EPGL8-G01(3)	58.6	24.8	13.2	6.5	8	14	G1/8”	14	14.8	5.5
EPGL8-G02(3)	80	26.8	13.2	7.5	8	17	G1/4”	17.8	14.8	7.5
EPGL8-G03(3)	82.1	28.8	13.2	8.5	8	24	G3/8”	21.9	14.8	8.5
EPGL8-G04(3)	86.1	20.4	13.2	11.5	8	15	G1/2”	27.1	14.8	11
EPGL10-G02(3)	80	30.3	15.2	7.5	10	17	G1/4”	17.8	18.4	7.5
EPGL10-G03(3)	82.1	32.3	15.2	8.5	10	20	G3/8”	21.9	18.4	8.5
EPGL10-G04(3)	86.1	34.4	15.2	11.5	10	24	G1/2”	27.1	18.4	11
EPGL12-G02(3)	80	31.1	17.7	7.5	12	17	G1/4”	17.8	21	7.5
EPGL12-G03(3)	82.1	33.1	17.7	8.5	12	20	G3/8”	21.9	21	8.5
EPGL12-G04(3)	86.1	35.2	17.7	11.5	12	24	G1/2”	27.1	21	11

Компания оставляет за собой право изменять модели, наименования и размеры без уведомления

Более подробно на сайте: www.пгс1.рф

SF-EPGT-1-G

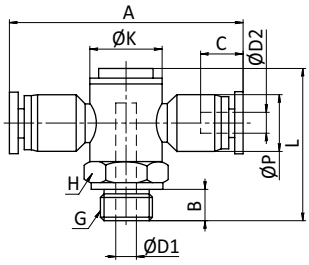

Модель	L	A	C	ØD1	ØD2	H	G	ØK	ØP	B
EPGT4-G01(1)	28	45.4	11.6	6	4	14	G1/8”	14	11	5.5
EPGT4-G02(1)	37	49.4	11.6	8.3	4	17	G1/4”	17.8	11	7.5
EPGT6-G01(1)	28	44.2	12.2	6	6	14	G1/8”	14	13	5.5
EPGT6-G02(1)	37	48.2	12.2	8.5	6	17	G1/4”	17.8	13	7.5
EPGT8-G01(1)	28	49.8	13.2	6	8	14	G1/8”	14	14.8	5.5
EPGT8-G02(1)	37	53.8	13.2	8.5	8	17	G1/4”	17.8	14.8	7.5
EPGT8-G03(1)	39.1	57.8	13.2	11.5	8	20	G3/8”	21.9	14.8	8.5
EPGT10-G02(1)	37	60.3	15.2	8.5	10	17	G1/4”	17.8	18.4	7.5
EPGT10-G03(1)	39.1	64.3	15.2	11.5	10	20	G3/8”	21.9	18.4	8.5
EPGT12-G02(1)	37	62.2	17.7	8.5	12	17	G1/4”	17.8	21	7.5
EPGT12-G03(1)	39.1	66.2	17.7	11.5	12	20	G3/8”	21.9	21	8.5
EPGT12-G04(1)	43.1	71.4	17.7	15.8	12	24	G1/2”	27.1	21	11

SF-EPGT-2-G

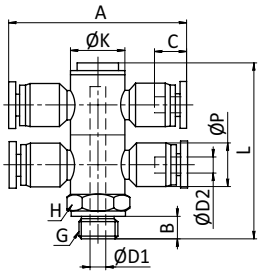

Модель	L	A	C	ØD1	ØD2	H	G	ØK	ØP	B
EPGT4-G01(2)	43.3	45.4	11.6	6	4	14	G1/8”	14	11	5.5
EPGT4-G02(2)	58.5	49.4	11.6	8.3	4	17	G1/4”	17.8	11	7.5
EPGT6-G01(2)	43.3	44.2	12.2	6	6	14	G1/8”	14	13	5.5
EPGT6-G02(2)	58.5	48.2	12.2	8.5	6	17	G1/4”	17.8	13	7.5
EPGT8-G01(2)	43.3	49.8	13.2	6	8	14	G1/8”	14	14.8	5.5
EPGT8-G02(2)	58.5	53.8	13.2	8.5	8	17	G1/4”	17.8	14.8	7.5
EPGT8-G03(2)	60.9	57.8	13.2	11.5	8	20	G3/8”	21.9	14.8	8.5
EPGT10-G02(2)	58.5	60.3	15.2	8.5	10	17	G1/4”	17.8	18.4	7.5
EPGT10-G03(2)	60.9	64.3	15.2	11.5	10	20	G3/8”	21.9	18.4	8.5
EPGT12-G02(2)	58.5	62.2	17.7	8.5	12	17	G1/4”	17.8	21	7.5
EPGT12-G03(2)	60.9	66.2	17.7	11.5	12	20	G3/8”	21.9	21	8.5
EPGT12-G04(2)	64.9	71.4	17.7	15.8	12	24	G1/2”	27.1	21	11

SF-EPGT-3-G

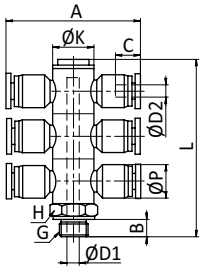

Модель	L	A	C	ØD1	ØD2	H	G	ØK	ØP	B
EPGT4-G01(3)	58.6	45.4	11.6	6	4	14	G1/8”	14	11	5.5
EPGT4-G02(3)	80	49.4	11.6	8.3	4	17	G1/4”	17.8	11	7.5
EPGT6-G01(3)	58.6	44.2	12.2	6	6	14	G1/8”	14	13	5.5
EPGT6-G02(3)	80	48.2	12.2	8.5	6	17	G1/4”	17.8	13	7.5
EPGT8-G01(3)	58.6	49.8	13.2	6	8	14	G1/8”	14	14.8	5.5
EPGT8-G02(3)	80	53.8	13.2	8.5	8	17	G1/4”	17.8	14.8	7.5
EPGT8-G03(3)	82.1	57.8	13.2	11.5	8	20	G3/8”	21.9	14.8	8.5
EPGT10-G02(3)	80	60.3	15.2	8.5	10	17	G1/4”	17.8	18.4	7.5
EPGT10-G03(3)	82.1	64.3	15.2	11.5	10	20	G3/8”	21.9	18.4	8.5
EPGT12-G02(3)	80	62.2	17.7	8.5	12	17	G1/4”	17.8	21	7.5
EPGT12-G03(3)	82.1	66.2	17.7	11.5	12	20	G3/8”	21.9	21	8.5
EPGT12-G04(3)	86.1	71.4	17.7	15.8	12	24	G1/2”	27.1	21	11

Компания оставляет за собой право изменять модели, наименования и размеры без уведомления
Более подробно на сайте: www.nrc1.рф

SF-CFCK

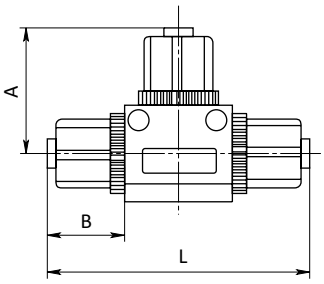

Модель	L	A	B	Трубка
SF-CFCK 06	46	22.5	13.5	6
SF-CFCK 08	48	24	14	8

SF-CK

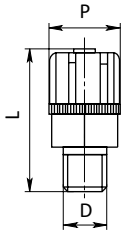

Модель	L	D	P	Трубка
SF-CK 06-01	32.5	1/8	15	6
SF-CK 06-02	32.5	1/4	15	6
SF-CK 08-01	32.5	1/8	15	8
SF-CK 08-02	32.5	1/4	15	8

SF-CGCK

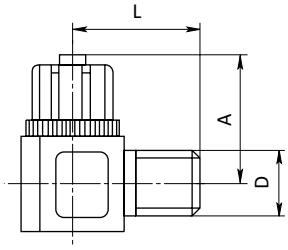

Модель	L	D	A	Трубка
SF-CGCK 06-01	23.5	1/8	23	6
SF-CGCK 06-02	24	1/4	24	6
SF-CGCK 08-01	23.5	1/8	23	8
SF-CGCK 08-02	24	1/4	24	8

Компания оставляет за собой право изменять модели, наименования и размеры без уведомления
Более подробно на сайте: www.пгс1.рф

SF-EHVFF

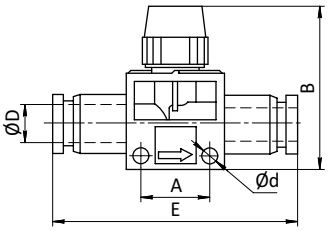

Модель		D	d	A	B	E
2/2	3/2					
EHVFF06-06B	EHVFF06-06	6	4.2	16.5	41.5	51.6
EHVFF08-06B	EHVFF08-06	6	4.2	16.5	41.5	52.1
EHVFF08-08B	EHVFF08-08	8	4.2	16.5	41.5	52.6
EHVFF10-10B	EHVFF10-10	10	4.2	21.5	46	64.1
EHVFF12-10B	EHVFF12-10	12	4.2	21.5	46	64.4
EHVFF12-12B	EHVFF12-12	12	4.2	21.5	46	64.7

SF-EHVSF-G

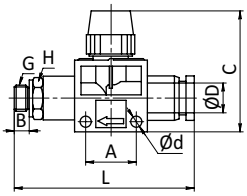

Модель		L	A	B	C	ØD	Ød	G	H
2/2	3/2								
EHVSF G01-06B	EHVSF G01-06	58.3	16.5	5.5	41.5	6	4.2	G1/8”	14
EHVSF G02-06B	EHVSF G02-06	60.8	16.5	7.5	41.5	6	4.2	G1/4”	17
EHVSF G03-06B	EHVSF G03-06	62.3	16.5	8.5	41.5	6	4.2	G3/8”	20
EHVSF G01-08B	EHVSF G01-08	58.8	16.5	5.5	41.5	8	4.2	G1/8”	14
EHVSF G02-08B	EHVSF G02-08	61.3	16.5	7.5	41.5	8	4.2	G1/4”	17
EHVSF G03-08B	EHVSF G03-08	62.8	16.5	8.5	41.5	8	4.2	G3/8”	20
EHVSF G02-10B	EHVSF G02-10	72.3	21.5	7.5	46	10	4.2	G1/4”	17
EHVSF G03-10B	EHVSF G03-10	73.8	21.5	8.5	46	10	4.2	G3/8”	20
EHVSF G04-10B	EHVSF G04-10	77.8	21.5	11	46	10	4.2	G1/2”	24
EHVSF G02-12B	EHVSF G02-12	73.1	21.5	7.5	46	12	4.2	G1/4”	21
EHVSF G03-12B	EHVSF G03-12	74.1	21.5	8.5	46	12	4.2	G3/8”	20
EHVSF G04-12B	EHVSF G04-12	78.1	21.5	11	46	12	4.2	G1/2”	24

SF-EHVFS-G

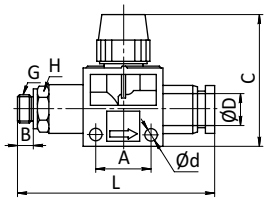

Модель		L	A	B	C	ØD	Ød	G	H
2/2	3/2								
EHVFS06-G01B	EHVFS06-G01	58.3	16.5	5.5	41.5	6	4.2	G1/8”	14
EHVFS06-G02B	EHVFS06-G02	60.8	16.5	7.5	41.5	6	4.2	G1/4”	17
EHVFS06-G03B	EHVFS06-G03	62.3	16.5	8.5	41.5	6	4.2	G3/8”	20
EHVFS08-G01B	EHVFS08-G01	58.8	16.5	5.5	41.5	8	4.2	G1/8”	14
EHVFS08-G02B	EHVFS08-G02	61.3	16.5	7.5	41.5	8	4.2	G1/4”	17
EHVFS08-G03B	EHVFS08-G03	62.8	16.5	8.5	41.5	8	4.2	G3/8”	20
EHVFS10-G02B	EHVFS10-G02	72.3	21.5	7.5	46	10	4.2	G1/4”	17
EHVFS10-G03B	EHVFS10-G03	73.8	21.5	8.5	46	10	4.2	G3/8”	20
EHVFS10-G04B	EHVFS10-G04	77.8	21.5	11	46	10	4.2	G1/2”	24
EHVFS12-G02B	EHVFS12-G02	73.1	21.5	7.5	46	12	4.2	G1/4”	21
EHVFS12-G03B	EHVFS12-G03	74.1	21.5	8.5	46	12	4.2	G3/8”	20
EHVFS12-G04B	EHVFS12-G04	78.1	21.5	11	46	12	4.2	G1/2”	24

SF-EHVSS-G

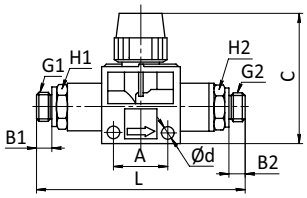

Модель		L	A	B1	B2	C	d	G1	G2	H1	H2
2/2	3/2										
EHVSS G01-G01B	EHVSS G01-G01	66	16.5	5.5	5.5	41.5	4.2	G1/8”	G1/8”	14	14
EHVSS G02-G01B	EHVSS G02-G01	68.5	16.5	7.5	5.5	41.5	4.2	G1/4”	G1/8”	17	14
EHVSS G02-G02B	EHVSS G02-G02	71	16.5	7.5	7.5	41.5	4.2	G1/4”	G1/4”	17	17
EHVSS G03-G02B	EHVSS G03-G02	82.5	21.5	8.5	7.5	46	4.2	G3/8”	G1/4”	17	17
EHVSS G03-G03B	EHVSS G03-G03	83.5	21.5	8.5	8.5	46	4.2	G3/8”	G3/8”	17	17
EHVSS G04-G03B	EHVSS G04-G03	83	21.5	11	8.5	46	4.2	G1/2”	G3/8”	21	21
EHVSS G04-G04B	EHVSS G04-G04	91.5	21.5	11	11	46	4.2	G1/2”	G1/2”	21	21

Компания оставляет за собой право изменять модели, наименования и размеры без уведомления
Более подробно на сайте: www.пгс1.рф

Глушители

Используются для снижения уровня шума при выхлопе воздуха из распределителя.

BSL

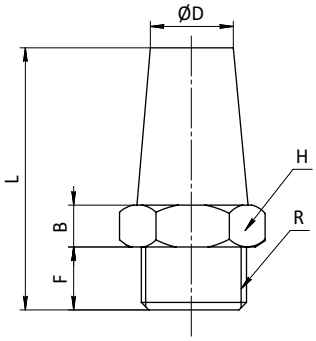

Модель	R	ØD	B	F	L	S
BSL-M5	M5	5.5	3.5	5	20	10
BSL-01	R1/8	8	4	6	24	13
BSL-02	R1/4	11	4	8	33	17
BSL-03	R3/8	14	5	10	44	22
BSL-04	R1/2	18	6.5	10	49	24
BSL-06	R3/4	21	7.5	11	57	30
BSL-10	R1	27	8.5	15.5	72	36
BSL-12	R1-1/4	32	8	15	77	46
BSL-14	R1-1/2	38	8.5	15	83	52
BSL-20	R2	50	9	17	5	64

BSLM

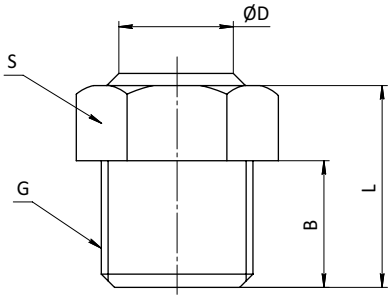

Модель	G	B	L	S	ØD
BSLM-01	G1/8	6	11	12	10
BSLM-02	G1/4	8.5	14.5	16	13
BSLM-03	G3/8	10	17	19	16
BSLM-04	G1/2	11	19	22	17
BSLM-06	G3/4	11.5	19.5	27	22
BSLM-10	G1	12.5	20.5	34	30

PUL

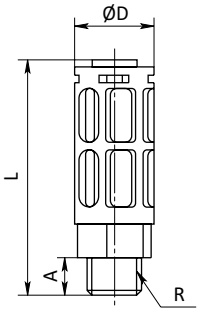

Модель	L	A	ØD	R
PUL-01	40	6	15.8	R1/8”
PUL-02	65	11	20.8	R1/4”
PUL-03	84	12	25	R3/8”
PUL-04	94	14	30	R1/2”

BESLD

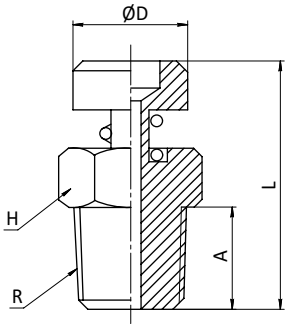

Модель	L	A	ΦD	R	H
BESLD 01	25	6	12	R1/8”	17
BESLD 02	30.5	8.5	14	R1/4”	19
BESLD 03	34	10	17	R3/8”	22
BESLD 04	35	11	20	R1/2”	27
BESLD 06	37.5	11.5	25	R3/4”	30
BESLD 08	40.5	12.5	30	R1”	36

Компания оставляет за собой право изменять модели, наименования и размеры без уведомления
Более подробно на сайте: www.пгс1.рф

Серия М

Для изготовления фитингов используется никелированная бронза. В качестве уплотнения трубопровода в цанге используется манжета из NBR. Резьбовое соединение уплотняется кольцом из NBR. Рабочее давление до 16 Бар. Данные фитинги могут использоваться с полиэтиленовыми, полиуретановыми и полиамидными трубопроводами.

SF-MPC8-G01

- Фитинг.
- Тип.
- Диаметр трубопровода: **4мм, 6мм, 8мм, 10мм, 12мм, 16мм**.
- Присоединительная резьба: **M5**=M5; **01**=G1/8”; **02**=G1/4”; **03**=G3/8”; **04**=G1/2”; **06**=G3/4”

SF-MPC-G

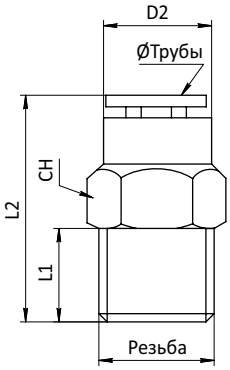

Модель	Трубка	Резьба	D2	L1	L2	CH
MPC 4-G01	4	G1/8	8,8	7,5	20,5	10
MPC 4-G02	4	G1/4	8,8	11	20	14
MPC 6-G01	6	G1/8	11,7	7,5	20,5	12
MPC 6-G02	6	G1/4	11,7	11	21	14
MPC 8-G01	8	G1/8	13,7	7,5	24,5	14
MPC 8-G02	8	G1/4	13,7	11	23	14
MPC 8-G03	8	G3/8	13,7	11,5	22	17
MPC 10-G02	10	G1/4	16,3	11	28,5	17
MPC 10-G03	10	G3/8	16,3	11,5	25,5	17
MPC 10-G04	10	G1/2	16,3	14	26,5	22
MPC 12-G02	12	G1/4	18,3	11	31,5	19
MPC 12-G03	12	G3/8	18,3	11,5	27	19
MPC 12-G04	12	G1/2	18,3	14	27	22

SF-MPCF-G

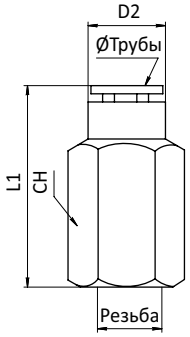

Модель	Трубка	Резьба	D2	L1	CH
MPCF 4-G01	4	G1/8	8,8	12	14
MPCF 6-G01	6	G1/8	11,7	25	14
MPCF 6-G02	6	G1/4	11,7	29	17
MPCF 8-G01	8	G1/8	1,7	26	14
MPCF 8-G02	8	G1/4	13,7	29,5	17
MPCF 10-G02	10	G1/4	16,3	31,5	17
MPCF 10-G03	10	G3/8	16,3	33	22

SF-MPE

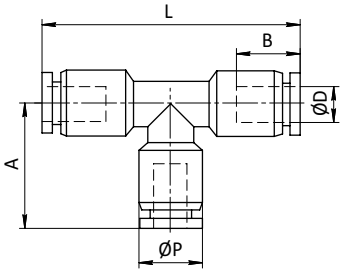

Модель	Трубка, ØD	L	A	B	ØP
MPE 4	4	36,6	18,3	14,6	10,6
MPE 6	6	39,8	19,9	15,2	12,6
MPE 8	8	43,8	21,9	16,2	14,6
MPE 10	10	51	25,5	18,7	17,6
MPE 12	12	58,8	29,4	21,7	20,6

Компания оставляет за собой право изменять модели и размеры без уведомления

SF-MPL-G

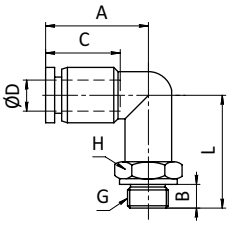

Модель	Трубка, ØD	Резьба, G	L	A	B	C	H
MPL 4-G01	4	G1/8	17,3	18,3	5,5	14,6	14
MPL 4-G02	4	G1/4	19,8	18,3	7,5	14,6	17
MPL 6-G01	6	G1/8	18,3	19,9	5,5	15,2	14
MPL 6-G02	6	G1/4	20,8	19,9	7,5	15,2	17
MPL 6-G03	6	G3/8	22,3	19,9	8,5	15,2	20
MPL 6-G04	6	G1/2	26,3	19,9	11	15,2	24
MPL 8-G01	8	G1/8	19,3	21,9	5,5	16,2	14
MPL 8-G02	8	G1/4	21,8	21,9	7,5	16,2	17
MPL 8-G03	8	G3/8	23,3	21,9	8,5	16,2	20
MPL 8-G04	8	G1/2	27,3	21,9	11	16,2	24
MPL 10-G01	10	G1/8	20,8	25,5	5,5	18,7	14
MPL 10-G02	10	G1/4	23,3	25,5	7,5	18,7	17
MPL 10-G03	10	G3/8	24,8	25,5	8,5	18,7	20
MPL 10-G04	10	G1/2	28,8	25,5	11	18,7	24
MPL 12-G02	12	G1/4	24,8	29,4	7,5	21,7	17
MPL 12-G03	12	G3/8	26,3	29,4	8,5	21,7	20
MPL 12-G04	12	G1/2	30,3	29,4	11	21,7	24

SF-MPB-G

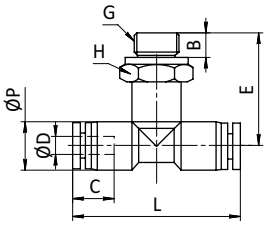

Модель	Трубка, ØD	Резьба, G	L	B	C	E	ØP	H
MPB 4-G01	4	G1/8	39	5,5	14,6	17,3	10,6	14
MPB 4-G02	4	G1/4	39	7,5	14,6	19,8	10,6	17
MPB 6-G01	6	G1/8	42,2	5,5	15,2	18,3	12,6	14
MPB 6-G02	6	G1/4	42,2	7,5	15,2	20,8	12,6	17
MPB 6-G03	6	G3/8	42,2	8,5	15,2	22,3	12,6	20
MPB 8-G01	8	G1/8	46,2	5,5	16,2	19,3	14,6	14
MPB 8-G02	8	G1/4	46,2	7,5	16,2	21,8	14,6	17
MPB 8-G03	8	G3/8	46,2	8,5	16,2	23,3	14,6	20
MPB 10-G01	10	G1/8	52,2	5,5	18,7	20,8	17,6	14
MPB 10-G02	10	G1/4	52,2	7,5	18,7	23,3	17,6	17
MPB 10-G03	10	G3/8	52,2	8,5	18,7	24,8	17,6	20
MPB 10-G04	10	G1/2	52,2	11	18,7	28,8	17,6	24
MPB 12-G02	12	G1/4	59,8	7,5	21,7	24,8	20,6	17
MPB 12-G03	12	G3/8	59,8	8,5	21,7	26,3	20,6	20
MPB 12-G04	12	G1/2	59,8	11	21,7	30,3	20,6	24

SF-MPD-G

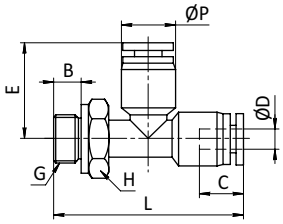

Модель	Трубка, ØD	Резьба, G	L	B	C	E	ØP	H
MPD 4-G01	4	G1/8	35,8	5,5	14,6	18,3	10,6	14
MPD 4-G02	4	G1/4	38,3	7,5	14,6	18,3	10,6	17
MPD 6-G01	6	G1/8	38,4	5,5	15,2	19,9	12,6	14
MPD 6-G02	6	G1/4	40,9	7,5	15,2	19,9	12,6	17
MPD 6-G03	6	G3/8	42,4	8,5	15,2	19,9	12,6	20
MPD 8-G01	8	G1/8	41,4	5,5	16,2	21,9	14,6	14
MPD 8-G02	8	G1/4	43,9	7,5	16,2	21,9	14,6	17
MPD 8-G03	8	G3/8	45,4	8,5	16,2	21,9	14,6	20
MPD 10-G01	10	G1/8	45,9	5,5	18,7	25,5	17,6	14
MPD 10-G02	10	G1/4	48,4	7,5	18,7	25,5	17,6	17
MPD 10-G03	10	G3/8	49,9	8,5	18,7	25,5	17,6	20
MPD 10-G04	10	G1/2	54,9	11	18,7	25,5	17,6	24
MPD 12-G02	12	G1/4	53,5	7,5	21,7	29,4	20,6	17
MPD 12-G03	12	G3/8	55	8,5	21,7	29,4	20,6	20
MPD 12-G04	12	G1/2	59	11	21,7	29,4	20,6	24

Компания оставляет за собой право изменять модели, наименования и размеры без уведомления
Более подробно на сайте: www.пгс1.рф

SF-MPU

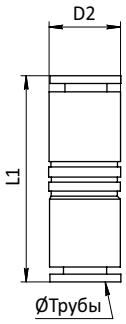

Модель	Трубка	L1	D2
MPU 4	4	30	10
MPU 6	6	34	12.7
MPU 8	8	38	15
MPU 10	10	42,5	17.2
MPU 12	12	44,5	20.6

SF-MPGJ

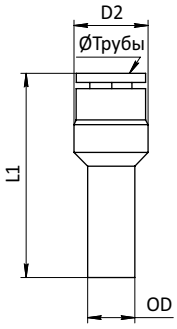

Модель	Трубка	OD	D2	L1
MPGJ 6-4	4	6	10	34
MPGJ 8-4	4	8	10	33
MPGJ 8-6	6	8	12,7	38,5
MPGJ 10-6	6	10	12,7	36,5
MPGJ 10-8	8	10	15	42,5
MPGJ 12-8	8	12	15	40
MPGJ 12-10	10	12	17,5	45,5

SF-MPY

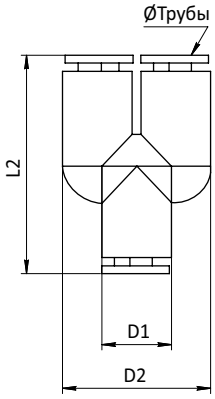

Модель	Трубка	L2	D2	D1
MPY 4	4	30	20.5	10
MPY 6	6	34	24.5	12
MPY 8	8	38	28.5	14.5
MPY 10	10	48.5	40	20
MPY 12	12	48	38.5	19

Серия Z

Для изготовления фитингов используется никилированная бронза. Рабочее давление до 35 Бар.

SF-Z2543

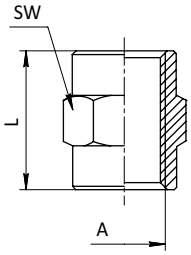

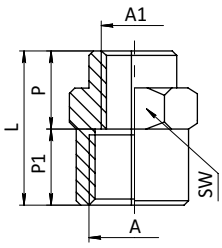

Модель	L	A	A1	P	P1	SW	Вес, г
SF-Z2543 1/8	15	G1/8	-	-	-	14	11
SF-Z2543 1/4	22	G1/4	-	-	-	17	20,5
SF-Z2543 3/8	24	G3/8	-	-	-	22	39
SF-Z2543 1/2	30	G1/2	-	-	-	26	49
SF-Z2543 3/4	31	G3/4	-	-	-	32	87
SF-Z2543 1	38	G1	-	-	-	41	180
SF-Z2543 1/8-1/4	22	G1/8	G/4	8	10	17	25
SF-Z2543 1/8-3/8	24	G1/8	G3/8	8	12	22	20,5
SF-Z2543 1/4-3/8	23	G1/4	G3/8	8	8	22	46,5
SF-Z2543 1/8-1/2	24	G1/8	G1/2	8	12	26	58,5
SF-Z2543 1/4-1/2	24	G1/4	G1/2	10	12	26	55
SF-Z2543 3/8-1/2	24	G3/8	G1/2	10	12	26	48
SF-Z2543 3/8-3/4	30	G3/8	G3/4	10	14	32	120
SF-Z2543 1/2-3/4	30	G1/2	G3/4	10	14	32	107
SF-Z2543 3/4-1	38	G3/4	G1	16	19	41	180

SF-Z2500

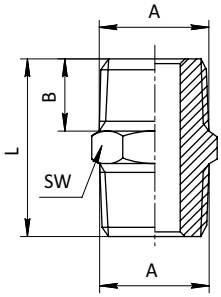

Модель	L	A	B	SW	Вес, г
SF-Z2500 M5	11,5	M5	4	8	3
SF-Z2500 1/8	17	G1/8	6	14	9,5
SF-Z2500 1/4	21	G1/4	8	17	15,5
SF-Z2500 3/8	24	G3/8	9	19	25
SF-Z2500 1/2	26	G1/2	10	24	45
SF-Z2500 3/4	29	G3/4	11	30	69
SF-Z2500 1	37	G1	14,5	33	75,5

SF-Z2510

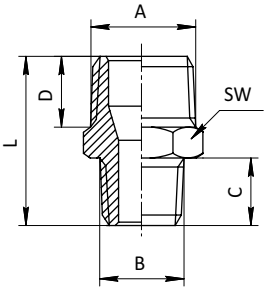

Модель	L	A	B	C	D	SW	Вес, г
SF-Z2510 M5-1/8	14	G1/8	M5	4	6	14	8,6
SF-Z2510 1/8-1/4	19	G1/4	G1/8	6	8	17	13,5
SF-Z2510 1/8-3/8	20	G3/8	G1/8	6	9	19	19,5
SF-Z2510 1/8-1/2	22	G1/2	G1/8	6	10	24	33,5
SF-Z2510 1/4-3/8	22	G3/8	G1/4	8	9	19	22
SF-Z2510 1/4-1/2	24	G1/2	G1/4	8	10	24	39
SF-Z2510 1/4-3/4	25	G3/4	G1/4	8	11	30	53,4
SF-Z2510 3/8-1/2	25	G1/2	G3/8	9	10	24	43
SF-Z2510 3/8-3/4	26	G3/4	G3/8	9	11	30	61
SF-Z2510 1/2-3/4	28	G3/4	G1/2	10	11	30	69
SF-Z2510 1/2-4	35	G1	G1/2	10	14	36	73,2
SF-Z2510 3/4-1	38,5	G1	G3/4	14,5	14	36	101

SF-Z2520

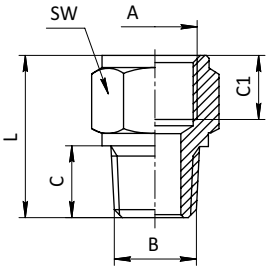

Модель	L	A	B	C	C1	SW	Вес, г
SF-Z2520 1/8-1/8	18	G1/8	G1/8	8	8	14	11
SF-Z2520 1/8-1/4	22,5	G1/4	G1/8	8	12	17	19,5
SF-Z2520 1/8-3/8	23	G3/8	G1/8	8	12	22	26,5
SF-Z2520 1/8-1/2	27,5	G1/2	G1/8	10	14	24	35
SF-Z2520 1/4-1/4	25,5	G1/4	G1/4	11	12	17	22,5
SF-Z2520 1/4-3/8	26	G3/8	G1/4	11	12	22	33
SF-Z2520 1/4-1/2	28	G1/2	G1/4	11	14	24	37
SF-Z2520 1/4-3/4	28	G3/4	G1/4	11	14	30	53,4
SF-Z2520 3/8-3/8	27	G3/8	G3/8	12	12	22	37
SF-Z2520 3/8-1/2	29	G1/2	G3/8	12	14	24	37,5
SF-Z2520 3/8-3/4	29	G3/4	G3/8	12	14	30	51,6
SF-Z2520 1/2-1/2	31	G1/2	G1/2	14	14	24	46
SF-Z2520 1/2-3/4	31	G3/4	G1/2	14	14	SW	62,5
SF-Z2520 3/4-3/4	33	G3/4	G3/4	16	14	30	70,5

SF-Z2530

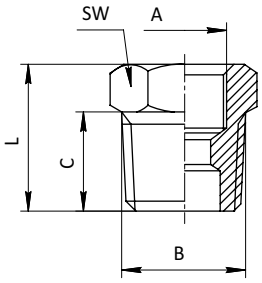

Модель	L	A	B	C	SW	Вес, г
SF-Z2530 1/8-M5	10,5	M5	G1/8	6	14	8
SF-Z2530 1/8-M6	10,5	M6	G1/8	6	14	8
SF-Z2530 1/4-1/8	13	G1/8	G1/4	8	17	10,5
SF-Z2530 3/8-1/8	14	G1/8	G3/8	9	19	19
SF-Z2530 3/8-1/4	14	G1/4	G3/8	9	19	13
SF-Z2530 1/2-1/8	15,5	G1/8	G1/2	10	24	39
SF-Z2530 1/2-1/4	15,5	G1/4	G1/2	10	24	32
SF-Z2530 1/2-3/8	15,5	G3/8	G1/2	10	24	24
SF-Z2530 3/4-1/4	17,5	G1/4	G3/4	11	30	70
SF-Z2530 3/4-3/8	17,5	G3/8	G3/4	11	30	58
SF-Z2530 3/4-1/2	17,5	G1/2	G3/4	11	30	41

Компания оставляет за собой право изменять модели, наименования и размеры без уведомления
Более подробно на сайте: www.пгс1.рф

SF-Z2010

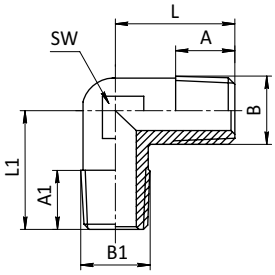

Модель	L	L1	A	A1	B	B1	SW	Вес, г
SF-Z2010 M5	11	-	4	-	M5	-	9	7
SF-Z2010 1/8	19	-	8	-	G1/8	-	11	17
SF-Z2010 1/8-1/4	19	21	8	11	G1/8	G1/4	11	19
SF-Z2010 1/4	24	-	11	-	G1/4	-	14	30
SF-Z2010 1/4-3/8	24	25,5	11	11,5	G1/4	G3/8	14	34
SF-Z2010 3/8	26	-	11.5	-	G3/8	-	17	54
SF-Z2010 1/2	31,5	-	14	-	G1/2	-	21	90
SF-Z2010 3/4	33	-	16	-	G3/4	-	25	97,6
SF-Z2010 1	39	-	17,5	-	G1	-	30	171,8

SF-Z2013

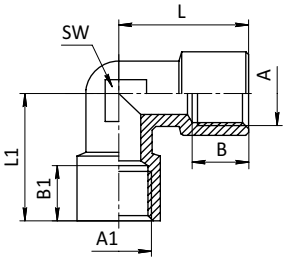

Модель	L	L1	A	A1	B	B1	SW	Вес, г
SF-Z2013 1/8	11	11	M5	M5	3	3	9	8
SF-Z2013 1/8	21	21	G1/8	G1/8	8	8	12	22
SF-Z2013 1/8-1/4	24	26,5	G1/8	G1/4	8	11	14	36
SF-Z2013 1/4	26,5	26.5	G1/4	G1/4	11	11	14	42
SF-Z2013 1/4-3/8	26	28	G1/4	G3/8	11	12	17	62
SF-Z2013 3/8	28	28	G3/8	G3/8	12	12	17	70
SF-Z2013 1/2	33,5	33.5	G1/2	G1/2	14	14	21	120
SF-Z2013 3/4	36,5	36.5	G3/4	G3/4	16,5	16.5	25	143
SF-Z2013 1	45	45	G1	G1	19	19	30	230

SF-Z2020

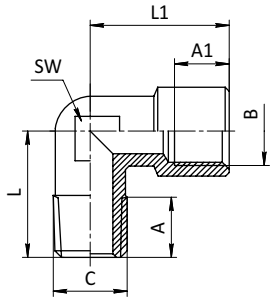

Модель	L	L1	A	A1	B	C	SW	Вес, г
SF-Z2020 M5	11,5	11	4	5	M5	M5	9	14
SF-Z2020 1/8	17	20	8	8	G1/8	G1/8	12	21
SF-Z2020 1/8-1/4	19	23	8	11	G1/4	G1/8	11	33
SF-Z2020 1/4-1/8	20,5	21	11	8	G1/8	G1/4	11	33
SF-Z2020 1/4	25	26,5	11	11	G1/4	G1/4	14	37
SF-Z2020 1/4-3/8	25	28	11	11,5	G3/8	G1/4	17	50
SF-Z2020 3/8-1/4	25,5	26,5	11,5	11	G1/4	G3/8	14	50
SF-Z2020 3/8	26	28	11,5	12	G3/8	G3/8	17	59
SF-Z2020 1/2	31	33,5	14	14	G1/2	G1/2	21	100
SF-Z2020 3/4	33	36,5	16	16,5	G3/4	G3/4	25	118
SF-Z2020 1	45	39	17,5	19	G1	G1	30	213

SF-Z2050

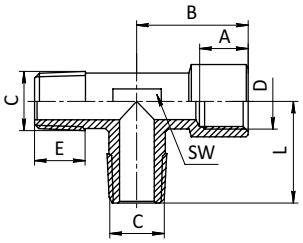

Модель	L	A	B	C	D	E	SW	Вес, г
SF-Z2050 1/8	19,5	9	19,5	G1/8	G1/8	8	10	22,5
SF-Z2050 1/4	25,8	11	24,8	G1/4	G1/4	11	13	51,5
SF-Z2050 3/8	30	13	28,5	G3/8	G3/8	11,5	17	81
SF-Z2050 1/2	34,8	14	31,8	G1/2	G1/2	14	22	137
SF-Z2050 3/4	34,8	16,5	33	G3/4	G3/4	16	25	165
SF-Z2050 1	42	19	39	G1	G1	17,5	30	250

SF-Z2060

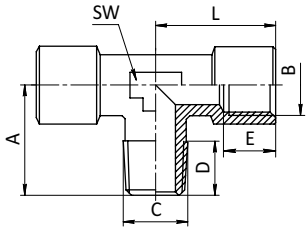

Модель	L	A	B	C	D	E	SW	Вес,г
SF-Z2060 M5	11	11,5	M5	M5	4	5	9	10
SF-Z2060 1/8	19,5	19,5	G1/8	G1/8	8	9	10	26,5
SF-Z2060 1/4	25,8	24,8	G1/4	G1/4	11	11	13	55,5
SF-Z2060 3/8	30	28,5	G3/8	G3/8	11,5	13	17	90
SF-Z2060 1/2	34,8	31,8	G1/2	G1/2	14	14	22	152
SF-Z2060 3/4	36,5	33	G3/4	G3/4	16	16,5	25	175
SF-Z2060 1	45	39	G1	G1	17,5	19	30	255

SF-Z2070

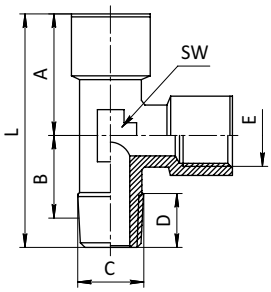

Модель	L	A	B	C	D	E	SW	Вес, г
SF-Z2070 M5	22,5	11,3	5	M5	4	M5	9	10
SF-Z2070 1/8	38	19,5	9	G1/8	8	G1/8	10	26
SF-Z2070 1/4	50,5	25,8	11	G1/4	11	G1/4	13	55
SF-Z2070 3/8	58,5	30	13	G3/8	11,5	G3/8	17	90,5
SF-Z2070 1/2	66,5	34,8	14	G1/2	14	G1/2	22	143
SF-Z2070 3/4	69,5	34,8	16,5	G3/4	16	G3/4	25	175
SF-Z2070 1	84	42	19	G1	17,5	G1	30	255

SF-Z2080

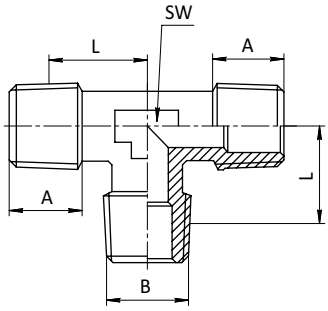

Модель	L	L1	A	B	SW	Вес, г
SF-Z2080 1/8	18,5	19	8	G1/8	10	14,2
SF-Z2080 1/4	24,8	24,8	11	G1/4	13	55
SF-Z2080 3/8	28,5	28,5	11,5	G3/8	17	93
SF-Z2080 1/2	31,8	31,8	14	G1/2	22	142
SF-Z2080 3/4	33,2	33	16,2	G3/4	25	170
SF-Z2080 1	39	39	17,5	G1	30	235

SF-Z2090

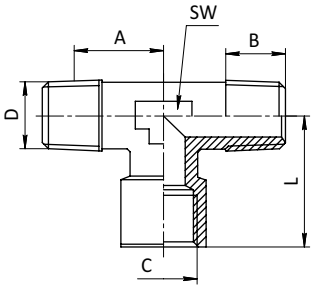

Модель	L	A	B	C	D	SW	Вес, г
SF-Z2090 1/8	20,5	18,5	9	G1/8	G1/8	10	22,5
SF-Z2090 1/4	25,8	24,8	11	G1/4	G1/4	13	49
SF-Z2090 3/8	28,5	28,5	13	G3/8	G3/8	17	79,5
SF-Z2090 1/2	34,8	31,8	14	G1/2	G1/2	22	139
SF-Z2090 3/4	36,5	33,2	16,5	G3/4	G3/4	25	170
SF-Z2090 1	45	36,5	19	G1	G1	30	250

SF-Z2003

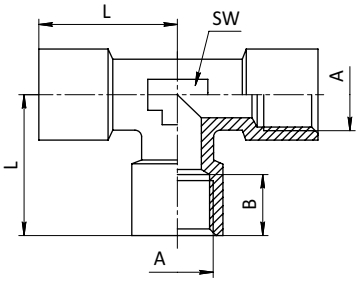

Модель	L	A	B	SW	Вес,г
SF-Z2003 M5	11	M5	5	9	22
SF-Z2003 1/8	20,5	G1/8	9	10	30,5
SF-Z2003 1/4	25,8	G1/4	11	13	62
SF-Z2003 3/8	30	G3/8	12	17	100
SF-Z2003 1/2	34,8	G1/2	14	22	161
SF-Z2003 3/4	36,5	G3/4	16,5	25	194
SF-Z2003 1	45	G1	19	30	265

SF-Z2033

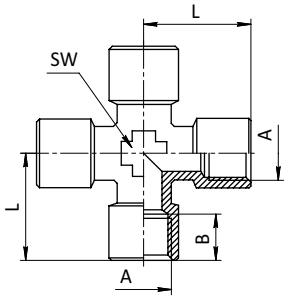

Модель	L	A	B	SW	Вес,г
SF-Z2033 1/8	21	G1/8	8	10	40,5
SF-Z2033 1/4	25.5	G1/4	11	13	81,5
SF-Z2033 3/8	28	G3/8	11.5	17	130
SF-Z2033 1/2	33,5	G1/2	14	21	196

Компания оставляет за собой право изменять модели, наименования и размеры без уведомления

Более подробно на сайте: www.пгс1.рф

SF-Z2034

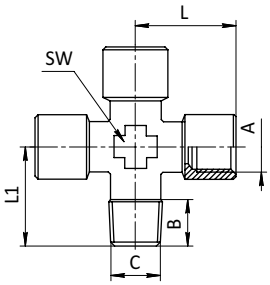

Модель	L	L1	A	B	B1	C	SW	Вес,г
SF-Z2034 1/8	21	18,5	G1/8	8	8	G1/8	10	38,5
SF-Z2034 1/4	25,5	23,5	G1/4	11	11	G1/4	13	72
SF-Z2034 3/8	28	26	G3/8	11,5	11,5	G3/8	17	117
SF-Z2034 1/2	33,5	31	G1/2	14	14	G1/2	21	185

SF-Z2611

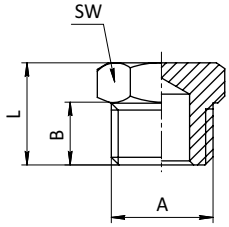

Модель	L	A	B	SW	Вес, г
SF-Z2611 M5	7,5	M5	4	8	2
SF-Z2611 1/8	11	G1/8	6	14	8
SF-Z2611 1/4	13	G1/4	8	17	12
SF-Z2611 3/8	14,5	G3/8	9	19	18
SF-Z2611 1/2	15	G1/2	9	24	27
SF-Z2611 3/4	17	G3/4	11	30	55,6
SF-Z2611 1	18	G1	12	40	88

SF-Z2613

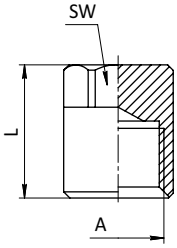

Модель	L	A	SW	Вес, г
SF-Z2613 1/8	12	G1/8	14	11
SF-Z2613 1/4	14	G1/4	17	16
SF-Z2613 3/8	15	G3/8	22	28,6
SF-Z2613 1/2	16	G1/2	24	28,6

SF-Z2601

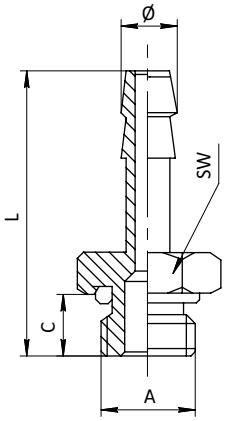

Модель	L	Ø	A	C	SW	Вес,г
SF-Z2601 4,5-M5	23	4,5	M5	4,5	8	7
SF-Z2601 6-G1/8	30	6	G1/8	6,5	14	10
SF-Z2601 7-G1/8	30	7	G1/8	6,5	14	10
SF-Z2601 8-G1/8	30	8	G1/8	6,5	14	10
SF-Z2601 9-G1/8	30	9	G1/8	6,5	14	10
SF-Z2601 10-G1/8	31	10	G1/8	6,5	14	16,6
SF-Z2601 6-G1/4	32	6	G1/4	8	17	13
SF-Z2601 7-G1/4	32	7	G1/4	8	17	15
SF-Z2601 8-G1/4	32	8	G1/4	8	17	17
SF-Z2601 9-G1/4	32	9	G1/4	8	17	15
SF-Z2601 10-G1/4	33	10	G1/4	8	17	19,5
SF-Z2601 12-G1/4	33	12	G1/4	8	17	23
SF-Z2601 9-G3/8	33	9	G3/8	8	17	23
SF-Z2601 10-G3/8	34	10	G3/8	9	20	23
SF-Z2601 12-G3/8	34	12	G3/8	9	20	23
SF-Z2601 14-G3/8	38	14	G3/8	9	20	23
SF-Z2601 16-G3/8	38	16	G3/8	9	20	38,5
SF-Z2601 17-G3/8	38	17	G3/8	9	20	38,5
SF-Z2601 8-G1/2	36	8	G1/2	10	25	40,5
SF-Z2601 10-G1/2	36	10	G1/2	10	25	42,5
SF-Z2601 12-G1/2	36	12	G1/2	10	25	44,5
SF-Z2601 14-G1/2	40	14	G1/2	10	25	48,5
SF-Z2601 16-G1/2	40	16	G1/2	10	25	50
SF-Z2601 17-G1/2	40	17	G1/2	10	25	43,5
SF-Z2601 20-G1/2	40	20	G1/2	10	25	68,5
SF-Z2601 20-G3/4	43	20	G3/4	12	32	86
SF-Z2601 25-G3/4	49	25	G3/4	12	32	85,5

SF-Z2555

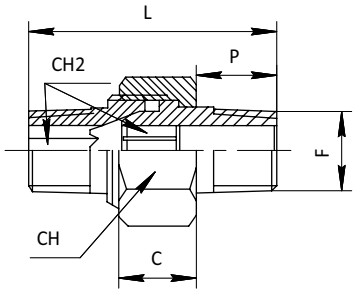

Модель	F	CH	CH2	P	L	C	Вес, г
Z2555 1/8	G1/8	15	5	9	27	8,6	18,5
Z2555 1/4	G1/4	19	6	11,5	33,5	9,6	36
Z2555 3/8	G3/8	22	8	13	36	10	66
Z2555 1/2	G1/2	27	12	15,5	45	12	88
Z2555 3/4	G3/4	36	14	18	53	17	200
Z2555 1	G1	46	19	22	64	20	360

SF-Z2529

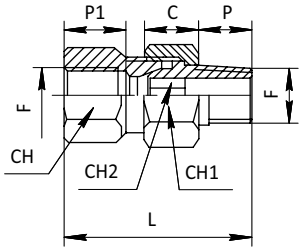

Модель	F	CH	CH1	CH2	P	P1	L	C	Вес, г
Z2529 1/8	G1/8	14	15	5	9	10	30,5	8,5	19
Z2529 1/4	G1/4	17	19	6	12	12	37	9,5	39
Z2529 3/8	G3/8	21	22	8	12	12	40	10	68
Z2529 1/2	G1/2	25	27	12	15	15	48	12	118

SF-Z2531

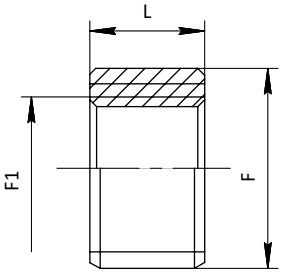

Модель	F	F1	L	Вес, г
Z2531 1/4-1/8	G1/4	G1/8	8	3
Z2531 3/8-1/4	G3/8	G1/4	9	5,2
Z2531 1/2-3/8	G1/2	G3/8	9,5	6
Z2531 3/4-1/2	G3/4	G1/2	14	18
Z2531 1-3/4	G1	G3/4	12	36
Z2531 1-1/4-1	G1-1/4	G1	12	44

SF-Z2610

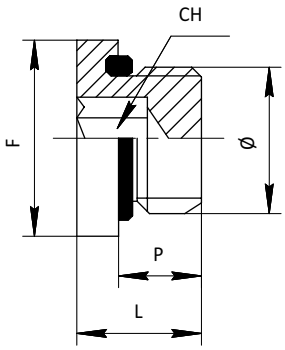

Модель	F	CH	P	L	Ø	Вес, г
Z2610 M5	M5	2,5	4	6	8	1,5
Z2610 1/8	G1/8	5	6	9	14	4,6
Z2610 1/4	G1/4	6	8	11,5	18	8,4
Z2610 3/8	G3/8	8	9	12,5	22	16,8
Z2610 1/2	G1/2	10	10	14,5	26	28
Z2610 3/4	G3/4	12	15,5	20	32	79
Z2610 1	G1	17	16	21	40	125

SF-Z2612

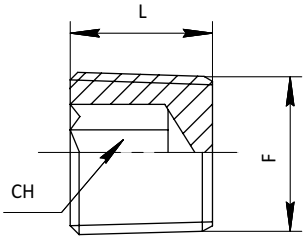

Модель	F	CH	L	Вес, г
Z2612 1/8-5	1/8	5	5	2
Z2612 1/8	1/8	5	8	3
Z2612 1/4	1/4	6	10	7,5
Z2612 3/8	3/8	8	11	13
Z2612 1/2	1/2	10	13	22

Компания оставляет за собой право изменять модели, наименования и размеры без уведомления

Более подробно на сайте: www.nrc1.рф

SF-Z2613

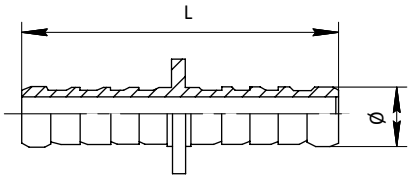

Модель	Ø	L	Вес, г
Z2613 4	4	29,5	4
Z2613 6	6	32,5	5
Z2613 7	7	32,5	7
Z2613 8	8	32,5	8
Z2613 9	9	46	11
Z2613 10	10	46	12

SF-Z2525

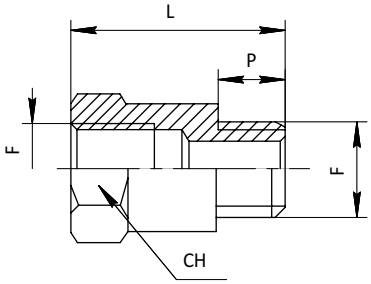

Модель	F	CH	P	L	Вес, г
Z2525 1/8-16	G1/8	14	7	23	14,5
Z2525 1/8-19	G1/8	14	7	26	17
Z2525 1/8-22	G1/8	14	7	29	19,5
Z2525 1/8-25	G1/8	14	7	32	22
Z2525 1/8-36	G1/8	14	7	43	31
Z2525 1/4-27	G1/4	17	8	35	32
Z2525 1/4-43	G1/4	17	8	51	54

SF-Z2532

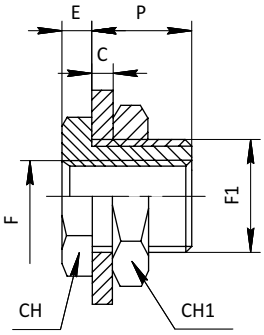

Модель	F	F1	Cmax	P	E	CH	CH1	Вес, г
Z2532 M5	M5	M10×1	6,5	10,5	3,5	14	14	11,8
Z2532 1/8	G1/8	M16×1,5	10	14	4	19	22	29
Z2532 1/4	G1/4	M20×1,5	16	21	4	24	27	50
Z2532 3/8	G3/8	M26×1,5	15	21	5	30	32	72,5
Z2532 1/2	G1/2	M28×1,5	21	27	6	32	36	86

SF-Z2021

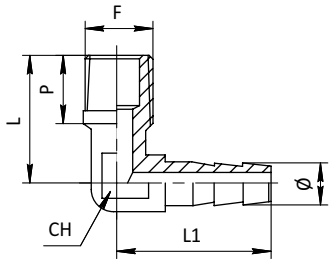

Модель	F	Ø	CH	P	L	L1	Вес, г
Z2021 1/8-6	1/8	6	9	9	18	21,5	11
Z2021 1/8-7	1/8	7	10	9	19	22,5	14
Z2021 1/8-8	1/8	8	10	8	19	22,5	14,5
Z2021 1/8-9	1/8	9	11	8	20	24	16
Z2021 1/8-10	1/8	10	13	8	19	25	23
Z2021 1/4-6	1/4	6	10	11	22	22,5	19
Z2021 1/4-7	1/4	7	10	11	22	22,5	18,6
Z2021 1/4-8	1/4	8	10	11	22	22,5	19,5
Z2021 1/4-9	1/4	9	11	11	22	24	20,5
Z2021 1/4-10	1/4	10	14	11	25	27	28,5
Z2021 1/4-12	1/4	12	14	11	25	27	28,6

Компания оставляет за собой право изменять модели, наименования и размеры без уведомления
Более подробно на сайте: www.пгс1.рф

Серия N

Для изготовления фитингов серии N используется никелированная бронза. Резьбовое соединение уплотненно кольцом из NBR. Рабочее давление до 35 Бар. Данные фитинги могут использоваться с полиэтиленовыми, полиуретановыми и полиамидными трубопроводами.

SF-NPC

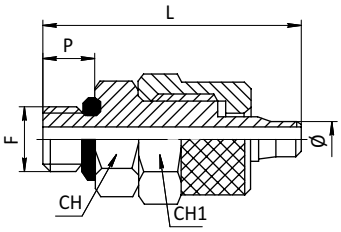

Модель	Ø	F	P	L	CH	CH1	Вес, г
NPC 4/2,7-M5	4/2,7	M5	4	20	8	9	6
NPC 5/3-M5	5/3	M5	4	20,5	8	9	6
NPC 6/4-M5	6/4	M5	4	21,5	8	9	8,5
NPC 4/2,7-G01	4/2,7	G1/8	6	23,5	14	9	12
NPC 6/4-G01	6/4	G1/8	6	25	14	12	15,5
NPC 6/4-G02	6/4	G1/4	8	28	17	12	21,5
NPC 8/6-G01	8/6	G1/8	6	26	14	14	18,5
NPC 8/6-G02	8/6	G1/4	8	29	17	14	24
NPC 8/6-G03	8/6	G3/8	9	30	19	14	31
NPC 10/8-G01	10/8	G1/8	6	27,5	14	16	24,5
NPC 10/8-G02	10/8	G1/4	8	30,5	17	16	30
NPC 10/8-G03	10/8	G3/8	9	32	19	16	35,5
NPC 10/8-G04	10/8	G1/2	10	33,5	24	16	42,5
NPC 12/10-G03	12/10	G3/8	9	32,5	19	19	42,5
NPC 12/10-G04	12/10	G1/2	10	34,5	24	19	42,5

SF-NPCF

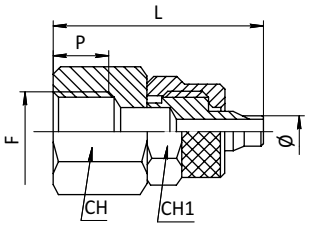

Модель	Ø	F	P	L	CH	CH1	Вес, г
NPCF 6/4-G01	6/4	G1/8	8	27	14	12	19
NPCF 6/4-G02	6/4	G1/4	10	30	17	12	22
NPCF 6/4-G03	6/4	G3/8	11,5	32	20	12	32
NPCF 8/6-G01	8/6	G1/8	8	28	14	14	22
NPCF 8/6-G02	8/6	G1/4	10	31	17	14	26,5
NPCF 8/6-G03	8/6	G3/8	11,5	32	20	14	24
NPCF 8/6-G04	8/6	G1/2	12	33	24	24	44,5
NPCF 10/8-G02	10/8	G1/4	10	32,5	17	16	29
NPCF 10/8-G03	10/8	G3/8	11,5	34	20	16	39,5
NPCF 10/8-G04	10/8	G1/2	12	34,5	24	16	49
NPCF 12/10-G03	12/10	G3/8	11,5	35	20	19	43,5
NPCF 12/10-G04	12/10	G1/2	12	35	24	16	57

SF-NPU

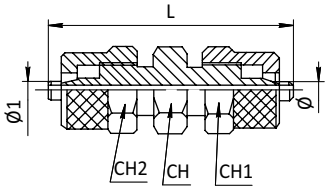

Модель	Ø	Ø1	L	CH	CH1	CH2	Вес, г
NPU 4/2	4/2	4/2	29	9	9	9	11
NPU 6/4	6/4	6/4	35	12	12	12	22
NPU 8/6	8/6	8/6	37	12	14	14	26
NPU 10/8	10/8	10/8	40	14	16	16	37,5
NPU 12/10	12/10	12/10	38	17	19	19	53
NPU 15/12,5	15/12,5	15/12,5	48	22	24	24	103,5
NPU 18/15	18/15	18/15	48	22	25	25	106
NPU 4/2-6/4	4/2	6/4	32,5	14	14	9	16,5
NPU 6/4-8/6	6/4	8/6	36	12	12	14	24
NPU 6/4-10/8	6/4	10/8	37,5	14	12	16	30
NPU 8/6-10/8	8/6	10/8	38,5	14	14	16	34,5

Компания оставляет за собой право изменять модели, наименования и размеры без уведомления
Более подробно на сайте: www.пгс1.рф

Фитинги с накидной гайкой

SF-NPLF

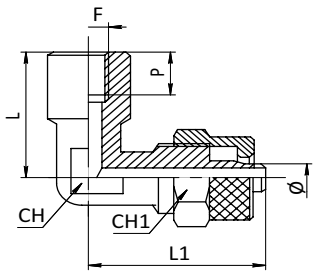

Модель	Ø	F	P	L	L1	CH	CH1	Вес, г
NPLF 6/4-M5	6/4	M5	6	18	22	9	12	18
NPLF 6/4-G01	6/4	G1/8	8	21	23	10	12	25
NPLF 6/4-G02	6/4	G1/4	10	24	24	11	12	30
NPLF 8/6-G01	8/6	G1/8	8	21	23	10	14	26
NPLF 8/6-G02	8/6	G1/4	10	24	26	11	14	27
NPLF 8/6-G03	8/6	G3/8	11,5	29	29	17	14	69
NPLF 10/8-G02	10/8	G1/4	10	24	25	11	16	35,5
NPLF 10/8-G03	10/8	G3/8	11	28,5	29,5	17	16	69
NPLF 12/10-G03	12/10	G3/8	11	29,5	29	17	19	77

SF-NPV

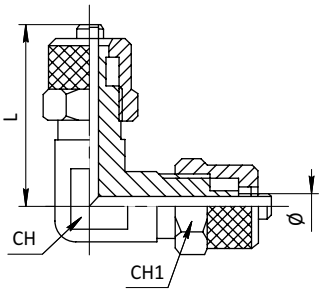

Модель	Ø	L	CH	CH1	Вес, г
NPV 4/2,7	4/2,7	20	9	9	14
NPV 5/3	5/3	18	9	9	15
NPV 6/4	6/4	18,5	9	12	21
NPV 8/6	8/6	22,5	10	14	29
NPV 10/8	10/8	24	11	16	37
NPV 12/10	12/10	27,5	13	19	68
NPV 15/12,5	15/12,5	35	17	24	56
NPV 18/15	18/15	35	17	25	112

SF-NPE

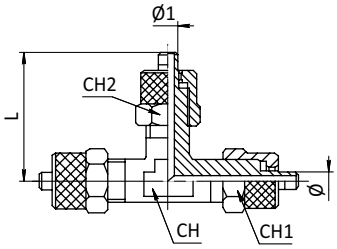

Модель	Ø	Ø1	L	CH	CH1	CH2	Вес, г
NPE 4/2	4/2	-	22	8	9	-	28
NPE 4/2,7	4/2,7	-	22	8	9	-	28
NPE 6/4	6/4	-	22,5	8	12	-	30
NPE 8/6	8/6	-	23	10	14	-	43,5
NPE 10/8	10/8	-	25,5	11	16	-	56,5
NPE 12/10	12/10	-	28,5	11	19	-	84
NPE 15/12,5	15/12,5	-	32	17	24	-	182
NPE 18/15	18/15	-	32	17	25	-	163,5
NPE 8/6-6/4	8/6	6/4	22,5	10	14	12	42
NPE 10/8-6/4	10/8	6/4	25,5	11	16	12	54
NPE 10/8-8/6	10/8	8/6	25,5	11	16	14	56

SF-NPZA

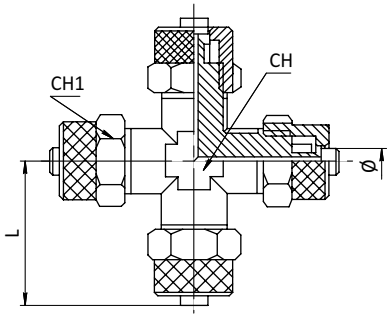

Модель	Ø	L	CH	CH1	Вес, г
NPZA 6/4	6/4	22,5	10	12	45,5
NPZA 8/6	8/6	22,5	10	14	52,5
NPZA 10/8	10/8	25,5	10	16	85,5

Компания оставляет за собой право изменять модели, наименования и размеры без уведомления
Более подробно на сайте: www.пгс1.рф

SF-NPCO

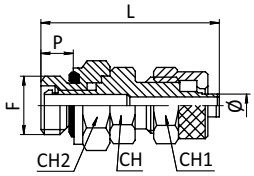

Модель	Ø	F	P	L	CH	CH1	CH2	Вес, г
NPCO 6/4-G01	6/4	G1/8	6	33	12	12	14	21
NPCO 6/4-G02	6/4	G1/4	8	35	14	12	17	28
NPCO 6/4-G03	6/4	G3/8	9	35	14	19	19	39
NPCO 8/6-G01	8/6	G1/8	6	34	12	14	14	24,5
NPCO 8/5-G02	8/5	G1/4	8	36	14	14	17	28
NPCO 8/6-G02	8/6	G1/4	8	36	14	14	17	28,5
NPCO 8/6-G03	8/6	G3/8	9	38	14	14	19	27
NPCO 10/6,5-G02	10/6,5	G1/4	8	38	14	16	17	35
NPCO 10/8-G02	10/8	G1/4	8	38	14	16	17	35,5
NPCO 10/8-G03	10/8	G3/8	9	39	17	16	19	46,5
NPCO 12/8-G02	12/8	G1/4	8	38	17	19	17	59
NPCO 12/8-G03	12/8	G3/8	9	40	17	19	19	60
NPCO 12/10-G02	12/10	G1/4	8	38	17	19	17	59,5
NPCO 12/10-G03	12/10	G3/8	9	40	17	19	19	60,5

SF-NPL

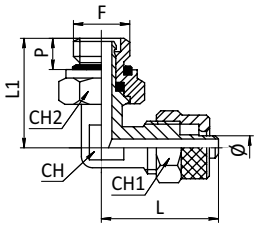

Модель	Ø	F	P	L	L1	CH	CH1	CH2	Вес, г
NPL 6/4-G01	6/4	G1/8	6	22	23	9	12	14	21
NPL 6/4-G02	6/4	G1/4	8	24	27	10	12	17	28,5
NPL 6/4-G03	6/4	G3/8	9	24	27	10	12	19	39,5
NPL 8/6-G01	8/6	G1/8	6	24	30	10	14	14	28
NPL 8/6-G02	8/6	G1/4	8	24	30	10	14	17	30
NPL 8/6-G03	8/6	G3/8	9	24	31	10	14	19	41
NPL 10/8-G02	10/8	G1/4	8	26	31	11	16	17	34,5
NPL 10/8-G03	10/8	G3/8	9	26	31	11	16	19	35,5
NPL 12/10-G02	12/10	G1/4	8	28,5	31	13	19	17	63
NPL 12/10-G03	12/10	G3/8	9	28,5	31	13	19	19	75

SF-NPB

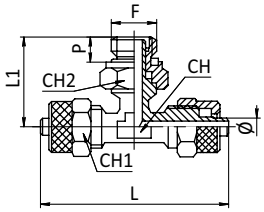

Модель	Ø	F	P	L	L1	CH	CH1	CH2	Вес, г
NPB 6/4-G01	6/4	G1/8	6	45	24	8	12	14	24,5
NPB 6/4-G02	6/4	G1/4	8	45	27	10	12	17	34
NPB 6/4-G03	6/4	G3/8	9	45	27	10	14	19	45
NPB 8/6-G01	8/6	G1/8	6	45	30	10	14	14	33,5
NPB 8/6-G02	8/6	G1/4	8	45	30	10	14	17	36,5
NPB 8/6-G03	8/6	G3/8	9	45	30	10	14	19	47,5
NPB 10/8-G02	10/8	G1/4	8	51	31	11	16	17	46
NPB 10/8-G03	10/8	G3/8	9	51	31	11	16	19	57

SF-NPM

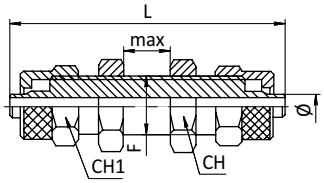

Модель	Ø	F	L	CH	CH1	MAX	Вес, г
NPM 6/4	6/4	M10×1	48	14	12	12	32,5
NPM 8/6	8/6	M12×1	50	17	14	12	46,5
NPM 10/8	10/8	M14×1	51	17	16	10	55
NPM 12/10	12/10	M16×1	52	19	19	10	76
NPM 15/12,5	15/12,5	M20×1	56	24	24	10	124,5
NPM 8/6 6/4	8/6 6/4	M12×1	49,5	17	14	12	50
NPM 10/8 6/4	10/8 6/4	M14×1	49,5	17	16	10	55

Компания оставляет за собой право изменять модели, наименования и размеры без уведомления
Более подробно на сайте: www.пгс1.рф

Фитинги с накидной гайкой

SF-Z1703

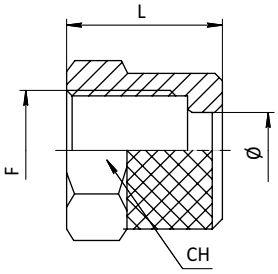

Модель	Ø	F	L	CH	Вес, г
Z1703 4/2	4/2	M7×0,75	9	9	2,5
Z1703 5/3	5/3	M7×0,75	9	9	2,5
Z1703 6/4	6/4	M8×0,75	9	9	2,5
Z1703 6/4(1)	6/4	M10×1	10	12	4,2
Z1703 8/6	8/6	M12×1	11	14	5,5
Z1703 10/8	10/8	M14×1	11,5	16	7
Z1703 12/10	12/10	M16×1	13,5	19	13
Z1703 15/12,5	15/12,5	M20×1	15,5	24	24
Z1703 18/15	18/15	M22×1	15,5	25	19,5
Z1703 24/20	24/20	M27×1,5	16,5	32	41,5

SF-Z1063

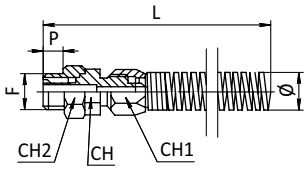

Модель	Ø	F	P	L	CH	CH1	CH2	Вес, г
Z1063 6/4-1/8	6/4	G1/8	6	118	12	12	14	33,5
Z1063 6/4-1/4	6/4	G1/4	8	119	14	12	17	40,5
Z1063 8/6-1/8	8/6	G1/8	6	119	12	14	14	37
Z1063 8/5-1/4	8/5	G1/4	8	120	14	14	17	40
Z1063 8/6-1-4	8/6	G1/4	8	120	14	14	17	40,5
Z1063 8/6-3/8	8/6	G3/8	9	122	14	14	19	39,5
Z1063 10/6,5-1/4	10/6,5	G1/4	8	122	14	16	17	50
Z1063 10/8-1/4	10/8	G1/4	8	122	14	16	17	50,5
Z1063 10/8-3/8	10/8	G3/8	9	124	17	16	19	61,5
Z1063 12/8-1/4	12/8	G1/4	8	123	17	19	17	72,5
Z1063 12/8-3/8	12/8	G3/8	9	125	17	19	19	74,5
Z1063 12/10-1/4	12/10	G1/4	8	123	17	19	17	74
Z1063 12/10-3/8	12/10	G3/8	9	125	17	19	19	75

SF-Z1062

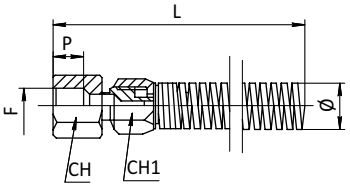

Модель	Ø	F	P	L	CH	CH1	Вес, г
Z1062 6/4-1/8	6/4	G1/8	8	112	14	12	31,5
Z1062 6/4-1/4	6/4	G1/4	10	115	16	12	34,5
Z1062 8/6-1/8	8/6	G1/8	8	113	14	14	34,5
Z1062 8/6-1/4	8/6	G1/4	10	116,5	16	14	39
Z1062 8/6-3/8	8/6	G3/8	11,5	117	19	14	43,5
Z1062 10/8-1/4	10/8	G1/4	10	117,5	16	16	44
Z1062 10/8-3/8	10/8	G3/8	11,5	119,5	19	16	54,5
Z1062 12/10-3/8	12/10	G3/8	11,5	119,5	19	19	58

SF-Z1610

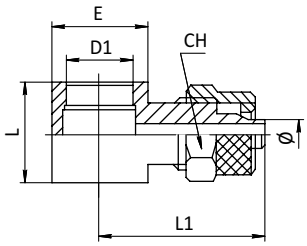

Модель	Ø	F	L	L1	CH	D1	E	Вес, г
Z1610 4/2-M5	4/2	M5	9	19,5	9	5,1	9	8
Z1610 5/3-M5	5/3	M5	9	19,5	9	5,1	9	9
Z1610 6/4-M5	6/4	M5	9	19,5	9	5,1	9	7,5
Z1610 6/4-1/8	6/4	G1/8	14,5	24	12	9,9	14	19
Z1610 6/4-1/4	6/4	G1/4	14,5	26	12	13,3	18	25,5
Z1610 8/6-1/8	8/6	G1/8	14,5	24	14	9,9	14	21
Z1610 8/6-1/4	8/6	G1/4	14,5	27	14	13,3	18	27,5
Z1610 8/6-3/8	8/6	G3/8	14,5	27,5	14	16,6	18	29
Z1610 10/8-1/4	10/8	G1/4	14,5	28	16	13,3	18	33
Z1610 10/8-3/8	10/8	G3/8	14,5	29	14	16,6	21	32

Компания оставляет за собой право изменять модели, наименования и размеры без уведомления
Более подробно на сайте: www.пгс1.рф

SF-NPC

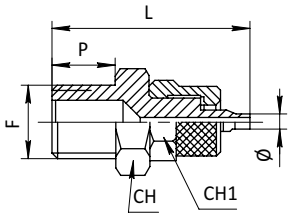

Модель	Ø	F	P	L	CH	CH1	Вес, г
NPC 4/2-R01	4/2	R1/8	8	25.5	12	9	11.5
NPC 4/2.7-R01	4/2.7	R1/8	8	25.5	12	9	12.5
NPC 5/3-R01	5/3	R1/8	8	26	12	9	12.5
NPC 6/4-R01	6/4	R1/8	8	27	12	12	14.5
NPC 6/4-R02	6/4	R1/4	11	31	14	12	14
NPC 6/4-R03	6/4	R3/8	11	31	17	12	26
NPC 6/4-R04	6/4	R1/2	14	35	22	12	42
NPC 8/6-R01	8/6	R1/8	8	28	14	14	18.5
NPC 8/6-R02	8/6	R1/4	11	32	14	14	22
NPC 8/6-R03	8/6	R3/8	11	32	17	14	28.5
NPC 8/6-R04	8/6	R1/2	14	36.5	22	14	47
NPC 10/8-R01	10/8	R1/8	8	30	14	16	24.5
NPC 10/8-R02	10/8	R1/4	11	33	14	16	26.5
NPC 10/8-R03	10/8	R3/8	11	33	17	16	32.5
NPC 10/8-R04	10/8	R1/2	14	38	22	16	52
NPC 12/10-R02	12/10	R1/4	11	34	17	19	38
NPC 12/10-R03	12/10	R3/8	11	34	17	19	41
NPC 12/10-R04	12/10	R1/2	14	38	22	19	61
NPC 15/12.5-R04	15/12.5	R1/2	14	41	22	24	75.5
NPC 18/15-R04	18/15	R1/2	14	41	22	25	76.5
NPC 24/20-R04	24/20	R1/2	14	47	27	32	144
NPC 6/4- M12×1	6/4	M12×1	11	31	14	12	18.5
NPC 6/4- M12×1.25	6/4	M12×1.25	11	31	14	12	18.5
NPC 6/4- M12×1.5	6/4	M12×1.5	11	31	14	12	18.5

SF-NPD

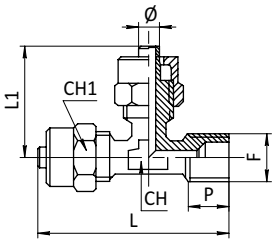

Модель	Ø	F	P	L	L1	CH	CH1	Вес, г
NPD 6/4-R01	6/4	R1/8	8	33	22.5	8	12	24.5
NPD 6/4-R02	6/4	R1/4	11	40	22.5	10	12	33
NPD 8/6-R01	8/6	R1/8	8	32	25	10	14	35
NPD 8/6-R02	8/6	R1/4	11	34	25	10	14	37.5
NPD 8/6-R03	8/6	R3/8	11	48	25	11	14	48
NPD 10/8-R01	10/8	R1/8	8	45.5	25.5	11	16	43.5
NPD 10/8-R02	10/8	R1/4	11	48	25	11	16	37.5
NPD 10/8-R03	10/8	R3/8	11	48	25	11	16	56
NPD 10/8-R04	10/8	R1/2	14	56	28	17	16	95
NPD 12/10-R03	12/10	R3/8	11	50.5	28.5	11	19	70.5
NPD 12/10-R04	12/10	R1/2	14	64	32	17	19	107.5
NPD 15/12.5-R04	15/12.5	R1/2	14	54	35	17	24	152
NPD 18/15-R04	18/15	R1/2	14	58	35	17	25	142.5

Компания оставляет за собой право изменять модели, наименования и размеры без уведомления
Более подробно на сайте: www.пгс1.рф

SF-NPL (коническая)

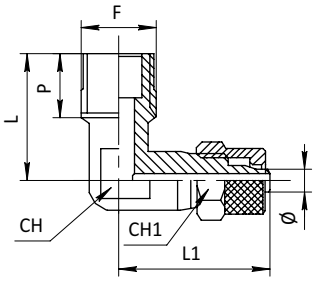

Модель	Ø	F	P	L	L1	CH	CH1	Вес, г
NPL 4/2-R01	4/2	R1/8	8	17	20	9	9	14
NPL 4/2.7-R01	4/2.7	R1/8	8	17	20	9	9	13
NPL 5/3-R01	5/3	R1/8	8	17	20	9	9	13.5
NPL 6/4-R01	6/4	R1/8	8	17	22	9	12	17.5
NPL 6/4-R02	6/4	R1/4	11	21	23.5	10	12	25
NPL 6/4-R03	6/4	R3/8	11	22	25.5	11	12	29
NPL 8/6-R01	8/6	R1/8	8	19.5	24	10	14	22.5
NPL 8/6-R02	8/6	R1/4	11	21	24	10	14	26.5
NPL 8/6-R03	8/6	R3/8	11	22	25.5	11	14	31
NPL 8/6-R04	8/6	R1/2	14	29	30	17	14	66
NPL 10/8-R01	10/8	R1/8	8	20.5	25.5	11	16	27
NPL 10/8-R02	10/8	R1/4	11	22	26	11	16	30.5
NPL 10/8-R03	10/8	R3/8	11	22	26	11	16	32.5
NPL 10/8-R04	10/8	R1/2	14	29	30	17	16	66
NPL 12/10-R02	12/10	R1/4	11	24	30	13	19	57
NPL 12/10-R03	12/10	R3/8	11	24	28.5	13	19	57.5
NPL 12/10-R04	12/10	R1/2	14	29	30	17	19	68
NPL 15/12.5-R04	15/12.5	R1/2	14	29	36	17	24	97
NPL 18/15-R04	18/15	R1/2	14	29	36	17	25	86.5
NPL 6/4- M12×1	6/4	M12×1	11	21	23.5	10	12	23
NPL 6/4- M12×1.25	6/4	M12×1.25	11	21	23.5	10	12	23.5
NPL 6/4- M12×1.5	6/4	M12×1.5	11	21	23.5	10	12	23

Компания оставляет за собой право изменять модели, наименования и размеры без уведомления
Более подробно на сайте: www.пгс1.рф

SF-Z1631

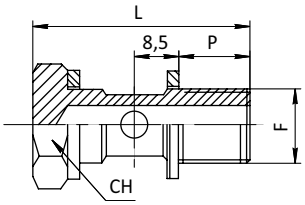

Модель	F	CH	P	L	Вес, г
Z1631 M5	M5	8	4	18	3
Z1631 1/8	G1/8	14	6	28	14
Z1631 1/4	G1/4	17	8	30	24
Z1631 3/8	G3/8	19	8,5	30,5	35
Z1631 1/2	G1/2	24	10	32	49

SF-Z1632

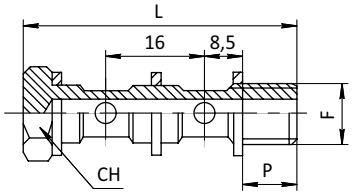

Модель	F	CH	P	L	Вес, г
Z1632 1/8	G1/8	14	6	44	19,5
Z1632 1/4	G1/4	17	8	46	33,4
Z1632 3/8	G3/8	19	8,5	47	52
Z1632 1/2	G1/2	24	10	48	78

SF-Z1633

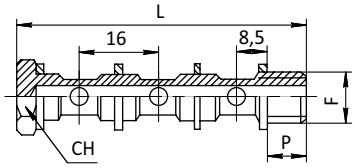

Модель	F	CH	P	L	Вес, г
Z1633 1/8	G1/8	14	6	59	23
Z1633 1/4	G1/4	17	8	61,5	42

SF-Z2651

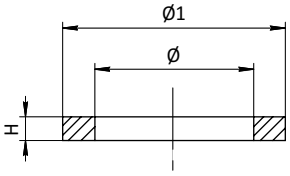

Модель		Ø	Ø1	H	Вес, г
Z2651 M5	M5	5	9	1	0,1
Z2651 1/8	G1/8	10	14	1,5	0,2
Z2651 1/4	G1/4	13,5	18	1,5	0,4
Z2651 3/8	G3/8	17	22	1,5	0,6
Z2651 1/2	G1/2	21,5	27	1,5	0,8
Z2651 3/4	G3/4	27	33	1,5	1,2

SF-Z2661

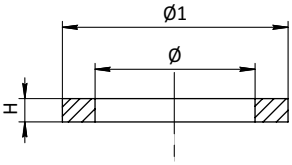

Модель		Ø	Ø1	H	Вес, г
Z2661 M5	M5	5	8	1	0,1
Z2661 M6	M6	6	9	1,5	0,1
Z2661 1/8	1/8	10	14	1,6	0,1
Z2661 1/4	1/4	13	17,5	1,6	0,1
Z2661 3/8	3/8	17	21,5	1,8	0,2
Z2661 1/2	1/2	21	26,5	2	0,4
Z2661 3/4	3/4	27	32	2	0,6
Z2661 1	1	33	41	2,5	0,7

SF-Z1062 - лампа пневматическая

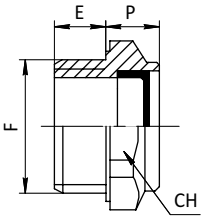

Модель	F	E	P	CH	Вес, г
Z1062 G02	1/4	9	8	17	6,2
Z1062 G03	3/8	10	9	22	10,6
Z1062 G04	1/2	11	9	27	12,4
Z1062 G06	3/4	11	11	32	20
Z1062 G10	1	12	10	40	31,8

Компания оставляет за собой право изменять модели, наименования и размеры без уведомления
Более подробно на сайте: www.nrc1.рф

Серия К

Быстроразъемные соединения (куплунги). EURO стандарт.

SF-KF-F-G1/4-B

Фитинг.

Тип куплунга:
KF - внутренняя резьба,
KM - наружная резьба,
KZ - штуцер-елочка.

M – ответная часть папа.
F – ответная часть мама.

Присоединительная резьба:
02 - G1/4”;
03 - G3/8”;
04 - G1/2”.

Пусто – материал никелированная бронза.
B - материал бронза без покрытия.

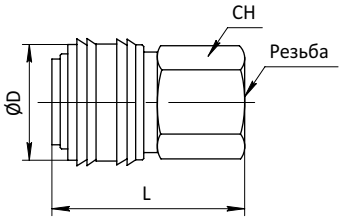

Модель	Диаметр условного прохода, мм	Нормальный расход, Нл/мин	Максимальное рабочее давление, Бар	Диапазон рабочих температур
SF-KF-F-G1/4	7,6	2100	25	-20 ~ 100°C
SF-KF-F-G3/8				
SF-KF-F-G1/2				

Резьба	D	L	CH
G1/4	26	41	21
G3/8	26	42	21
G1/2	26	45	25

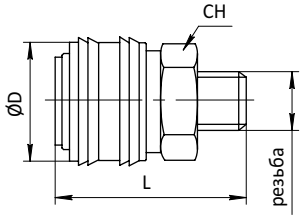

Модель	Диаметр условного прохода, мм	Нормальный расход, Нл/мин	Максимальное рабочее давление, Бар	Диапазон рабочих температур
SF-KM-F-G1/4	7,6	2100	25	-20 ~ 100°C
SF-KM-F-G3/8				
SF-KM-F-G1/2				

Резьба	D	L	CH
G3/8	26	42.5	21
G1/2	26	43	21
G3/4	26	47	21

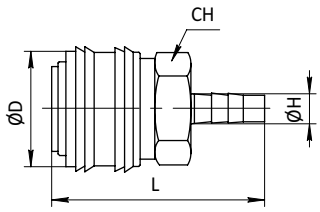

Модель	Диаметр условного прохода, мм	Нормальный расход, Нл/мин	Максимальное рабочее давление, Бар	Диапазон рабочих температур
SF-KZ-F-6	7,6	2100	25	-20 ~ 100°C
SF-KZ-F-8				
SF-KZ-F-10				

Трубопровод	D	L	CH	H
6	26	49	21	6.35
8	26	51	21	8
10	26	53	21	10

Компания оставляет за собой право изменять модели и размеры без уведомления

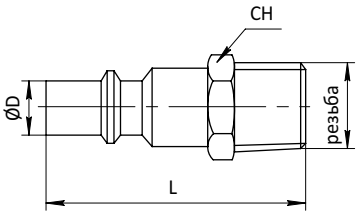

Модель	Диаметр условного прохода, мм	Нормальный расход, Нл/мин	Максимальное рабочее давление, Бар	Диапазон рабочих температур
SF-KM-M-G1/4	7,6	2100	25	-20 ~ 100°C
SF-KM-M-G3/8				
SF-KM-M-G1/2				

Резьба	L	D	CH
G1/4	36	9.9	14
G3/8	37	9.9	17
G1/2	41	9.9	21

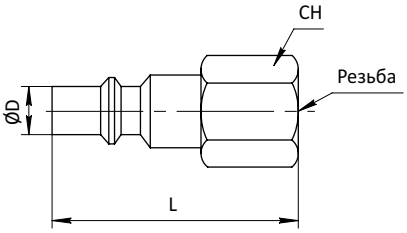

Модель	Диаметр условного прохода, мм	Нормальный расход, Нл/мин	Максимальное рабочее давление, Бар	Диапазон рабочих температур
SF-KF-M-G1/4	7,6	2100	25	-20 ~ 100°C
SF-KF-M-G3/8				
SF-KF-M-G1/2				

Резьба	L	CH	D
G1/4	35.5	16	9.9
G3/8	37	20	9.9
G1/2	38.5	25	9.9

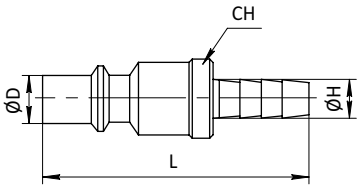

Модель	Диаметр условного прохода, мм	Нормальный расход, Нл/мин	Максимальное рабочее давление, Бар	Диапазон рабочих температур
SF-KZ-M-6	7,6	2100	25	-20 ~ 100°C
SF-KZ-M-8				
SF-KZ-M-10				

Трубопровод	L	H	D	CH
6	40.5	6.35	9.9	13
8	42.5	8	9.9	13
10	45.5	10	9.9	13

Компания оставляет за собой право изменять модели, наименования и размеры без уведомления
Более подробно на сайте: www.пгс1.рф

Серия EUC, EU, EN, EP

Трубопроводы серий EU, EUC, EN и EP предназначены для работы с воздухом и другими веществами совместимыми с материалом трубопровода.

Спиральные трубопроводы EUC поставляются длинной от 2 до 15 метров.

SF-EUC-06×04-R-6

- Фитинг и трубопровод.
- EU - Серия:
  EU - Трубопровод из полиуретана;
  EUC - Спиральный трубопровод из полиуретана;
  EN - Трубопровод из нейлона;
  EP - Трубопровод из полиэтилена.
- Наружный и внутренний диаметры трубопровода.
- Цвет трубопровода:
  C - прозрачный;
  BL - черный; **B** - синий;
  R - красный; **Y** - желтый;
  G - зеленые; **W** - белый;
  O - оранжевый;
- Длина трубопровода (указывается для спирального трубопровода).

Спиральный трубопровод EUC - полиуретан

Технические характеристики				
Модель	SF-EUC6X4	SF-EUC8X5	SF-EUC10X6.5	SF-EUC12X8
Внешний диаметр, мм	6	8	10	12
Внутренний диаметр, мм	4	5	6.5	8
Диапазон рабочего давления, Бар	-0.9 ~ 8 Бар			
Диапазон рабочих температур	-20 ~ 50 °C			
Длина трубопровода, м	2, 4, 6, 8, 10, 15			
Пример кодировки	SF-EUC8-10*			

*Трубопровод спиральный 8/6 - длина 10 м.

Трубопровод EN материал полиамидный PA11

Код	Наружный диаметр, мм	Внутренний диаметр, мм	Толщина стенок, мм	Рабочее давление, Бар	Давление разрыва, Бар	Мин. радиус изгиба, мм	Вес г/м	Длина в бухте, м
SF-EN 4/2	4	2	1	44	132	16	9.9	200
SF-EN 6/4	6	4	1	28	84	30	16.5	200
SF-EN 8/5	8	5	1.5	32	96	35	32.1	100
SF-EN 8/6	8	6	1	20	60	40	23.1	100
SF-EN 10/6	10	6	2	33	100	55	52.8	100
SF-EN 10/8	10	8	1	16	48	60	29.7	100
SF-EN 12/8	12	8	2	28	84	60	65.9	100
SF-EN 12/10	12	10	1	12	36	85	36.5	100
SF-EN 14/10	14	10	2	23	68	75	79.1	100
SF-EN 14/12	14	12	1	10	30	90	42.9	100
SF-EN 16/12	16	12	2	20	60	95	92.3	100
SF-EN 16/14	16	14	1	9	26	120	49.5	100

Коэффициент снижения рабочего давления и давления разрыва в зависимости от температуры

0°C	23°C	30°C	40°C	50°C	60°C	70°C	80°C
1	1	0,87	0,74	0,64	0,57	0,52	0,47

Трубопровод EU материал полиуретан

Код	Внешний диаметр, мм	Внутренний диаметр, мм	Длина в бухте, м
SF-EU 3/2-B	3	2	200
SF-EU 4/2-B	4	2,0	200
SF-EU 4/2,5-B	4	2,5	200
SF-EU 6/4-B	6	4,0	200
SF-EU 8/5	8	5,0	100
SF-EU 8/5,5	8	5,5	100
SF-EU 8/6	8	6,0	100
SF-EU 10/6,5	10	6,5	100
SF-EU 10/8	10	8,0	100
SF-EU 12/8	12	8,0	100
SF-EU 12/10	12	10,0	100
SF-EU 16/12	16	12,0	50

Коэффициент снижения рабочего давления и давления разрыва в зависимости от температуры

0°C	23°C	30°C	40°C	50°C	60°C
1	1	0,84	0,70	0,60	0,52

Трубопровод EP материал полиэтилен

Код	Внешний диаметр, мм	Внутренний диаметр, мм	Длина в бухте, м
SF-EP 4/2	4,0	2,0	200
SF-EP 4/2,5	4,0	2,5	200
SF-EP 6/4	6,0	4,0	200
SF-EP 8/5	8,0	5,0	100
SF-EP 8/6	8,0	6,0	100
SF-EP 10/6,5	10,0	6,5	100
SF-EP 10/8	10,0	8,0	100
SF-EP 12/8	12,0	8,0	100
SF-EP 12/9	12,0	9,0	100
SF-EP 12/10	12,0	10,0	100

Коэффициент снижения рабочего давления и давления разрыва в зависимости от температуры

0°C	23°C	30°C	40°C
1	1	0,83	0,72